



ÓRGÃO DO PODER EXECUTIVO

PREFEITO | *Rafael Diniz*

VICE - PREFEITA | *Conceição Sant'Anna*

| | | |
|---|--|--|
| Gabinete do Prefeito Cesar Carneiro da Silva Tinoco | Sec. Municipal de Desenvolvimento Humano e Social Sana Gimenes Alvarenga Domingues | Superintendência de Iluminação Pública Daniel Duarte Michel |
| Guarda Civil Municipal Fabiano de Araújo Mariano | Superintendência de Justiça e Assistência Judiciária Mariana Souza Oliveira Lontra Costa | Instituto Municipal de Trânsito e Transporte – IMTT José Felipe Quintanilha França |
| Procuradoria Geral do Município José Paes Neto | Superintendência do Procon Douglas Leonard Queiroz Pessanha | Empresa Municipal de Habitação – EMHAB Fábio de Azevedo Almeida |
| Sec. Municipal de Governo Alexandre Bastos Loureiro dos Santos | Superintendência dos Direitos do Idoso Heloisa Landim Gomes | Sec. Municipal de Desenvolvimento Ambiental Leonardo Barreto Almeida Filho |
| Sec. Municipal da Transparência e Controle Marcilene Barreto Nunes Daflon | Coordenadoria de Defesa Civil Edison Pessanha Braga | Superintendência de Limpeza Pública Leonardo Barreto Almeida Filho |
| Sec. Municipal de Fazenda Leonardo Diógenes Wigand Rodrigues | Sec. Municipal de Desenvolvimento Econômico José Felipe Quintanilha França | Sec. Municipal de Saúde Fabiana de Mello Catalani Rosa |
| Sec. Municipal de Gestão Pública André Luiz Gomes de Oliveira | Sup. do Fundo de Desn. de Campos – Fundecam Rodrigo Anido Lira | Fundação Municipal de Saúde Renata Castelo Branco Juncá |
| Superintendência de Comunicação Thiago Paiva Toledo Bellotti | Superintendência de Agricultura e Pecuária Nildo Nunes Cardoso | Hospital Ferreira Machado Pedro Ernesto Simão |
| Sec. Municipal de Educação, Cultura e Esportes Brand Arenari | Superintendência de Pesca e Aquicultura José Roberto Pessanha | Hospital Geral de Guarus Guilherme Ribeiro Rangel |
| Superintendência da Igualdade Racial Lucia Regina Silva Santos | Superintendência de Trabalho e Renda Rogério Fernandes Ribeiro Gomes | Fundação Municipal da Infância e da Juventude Suellen André de Souza |
| Fundação Municipal de Esportes Raphael Elbas Neri de Thuin | Superintendência de Ciência, Tecnologia e Inovação Romeu e Silva Neto | Previcampos André Luiz Gomes de Oliveira |
| Fundação Cultural Jornalista Oswaldo Lima Maria Cristina Torres Lima | Sec. Municipal de Infraestrutura e Mobilidade Urbana Cledson Sampaio Bitencourt | Codemca Carlos Vinicius Viana Vieira |

Secretaria Municipal da Transparência e Controle

MUNICÍPIO DE CAMPOS DOS GOYTACAZES
RELATÓRIO RESUMIDO DA EXECUÇÃO ORÇAMENTÁRIA
BALANÇO ORÇAMENTÁRIO
ORÇAMENTOS FISCAL E DA SEGURIDADE SOCIAL
PERÍODO DE REFERÊNCIA : 2º Bimestre / 2018


RREO - Anexo 1 (LRF, Art 52, inciso I, linhas "a" e "b" do inciso II e §) R\$1,00


| RECEITAS | PREVISÃO INICIAL | PREVISÃO ATUALIZADA (a) | RECEITAS REALIZADAS | | | | SALDO A REALIZAR (a-c) |
|---|------------------|-------------------------|---------------------|---------|-----------------|---------|------------------------|
| | | | No Bimestre (b) | % (b/a) | Até 04/2018 (c) | % (c/a) | |
| RECEITAS (EXCETO INTRA-ORÇAMENTARIAS) (I) | 2.023.238.981,0 | 2.023.239.334,8 | 316.555.320,5 | 15,6 | 612.340.078,4 | 30,3 | 1.410.899.256,4 |
| RECEITAS CORRENTES | 2.022.290.276,0 | 2.022.290.629,8 | 308.338.925,0 | 15,2 | 604.123.682,9 | 29,9 | 1.418.166.946,9 |
| IMPOSTOS, TAXAS E CONTRIBUIÇÕES DE MELHORIA | 294.015.247,5 | 294.015.247,5 | 62.011.119,7 | 21,1 | 97.727.148,8 | 33,2 | 196.288.098,7 |
| Impostos | 251.404.031,4 | 251.404.031,4 | 52.958.308,6 | 21,1 | 85.638.922,5 | 34,1 | 165.765.108,9 |
| Taxas | 32.191.782,7 | 32.191.782,7 | 7.941.979,5 | 24,7 | 10.948.866,4 | 34,0 | 21.242.916,3 |
| Contribuições de Melhoria | 10.419.433,4 | 10.419.433,4 | 1.059.047,2 | 10,2 | 1.059.047,2 | 10,2 | 9.360.386,2 |
| CONTRIBUIÇÕES | 161.035.423,1 | 161.035.423,1 | 21.441.475,7 | 13,3 | 39.323.505,0 | 24,4 | 121.711.918,1 |
| Contribuições Sociais | 161.035.423,1 | 161.035.423,1 | 21.441.475,7 | 13,3 | 39.323.505,0 | 24,4 | 121.711.918,1 |
| Contribuições Econômicas | 0,0 | 0,0 | 0,0 | 0,0 | 0,0 | 0,0 | 0,0 |
| Contrib. para o Custeio do Serv. de Iluminação Pública | 0,0 | 0,0 | 0,0 | 0,0 | 0,0 | 0,0 | 0,0 |
| RECEITA PATRIMONIAL | 23.205.341,2 | 23.205.695,0 | 7.860.449,3 | 33,9 | -3.543.939,1 | -15,3 | 26.749.634,1 |
| Exploração do Patrimônio Imobiliário do Estado | 15.384.524,3 | 15.384.524,3 | 3.011.802,5 | 19,6 | 7.647.805,2 | 49,7 | 7.736.719,1 |
| Valores Mobiliários | 7.597.809,5 | 7.598.163,3 | 4.804.100,6 | 63,2 | -11.273.339,4 | -148,4 | 18.871.502,7 |
| Deleg. Serv. Públ. Med. Concess., Permiss., Autoriz., Licença | 223.007,4 | 223.007,4 | 44.546,1 | 20,0 | 81.595,1 | 36,6 | 141.412,3 |
| Cessão de Direitos | 0,0 | 0,0 | 0,0 | 0,0 | 0,0 | 0,0 | 0,0 |
| Demais Receitas Patrimoniais | 0,0 | 0,0 | 0,0 | 0,0 | 0,0 | 0,0 | 0,0 |
| RECEITA AGROPECUÁRIA | 0,0 | 0,0 | 0,0 | 0,0 | 0,0 | 0,0 | 0,0 |
| RECEITA INDUSTRIAL | 0,0 | 0,0 | 0,0 | 0,0 | 0,0 | 0,0 | 0,0 |
| RECEITA DE SERVIÇOS | 24.817.949,6 | 24.817.949,6 | 4.781.147,9 | 19,3 | 8.373.087,6 | 33,7 | 16.444.862,0 |
| Serviços Administrativos e Comerciais Gerais | 994.259,9 | 994.259,9 | 143.294,9 | 14,4 | 254.188,7 | 25,6 | 740.071,2 |
| Serviços e Atividades Ref. à Navegação e Transporte | 0,0 | 0,0 | 0,0 | 0,0 | 0,0 | 0,0 | 0,0 |
| Serviços e Atividades Ref. à Saúde | 23.823.689,7 | 23.823.689,7 | 4.627.804,3 | 19,4 | 8.094.375,2 | 34,0 | 15.729.314,5 |
| Serviços e Atividades Financeiras | 0,0 | 0,0 | 10.048,8 | 0,0 | 24.523,7 | 0,0 | -24.523,7 |
| Outros Serviços | 0,0 | 0,0 | 0,0 | 0,0 | 0,0 | 0,0 | 0,0 |



| | | | | | | | |
|---|------------------------|------------------------|----------------------|-------------|----------------------|-------------|------------------------|
| TRANSFERÊNCIAS CORRENTES | 1.517.316.760,3 | 1.517.316.760,3 | 210.946.570,3 | 13,9 | 460.261.889,7 | 30,3 | 1.057.054.870,6 |
| Transferências da União e de suas Entidades | 996.449.659,0 | 996.449.659,0 | 130.817.102,6 | 13,1 | 277.540.611,1 | 27,9 | 718.909.047,9 |
| Transf. dos Estados, Distrito Federal e suas Entidades | 329.830.035,5 | 329.830.035,5 | 50.161.902,3 | 15,2 | 112.014.447,5 | 34,0 | 217.815.588,0 |
| Transf. dos Municípios e suas Entidades | 0,0 | 0,0 | 0,0 | 0,0 | 0,0 | 0,0 | 0,0 |
| Transf. de Instituições Privadas | 81.824,1 | 81.824,1 | 6.421,3 | 7,8 | 18.379,3 | 22,5 | 63.444,8 |
| Transf. de Outras Instituições Públicas | 190.955.241,7 | 190.955.241,7 | 29.961.144,2 | 15,7 | 70.688.451,7 | 37,0 | 120.266.790,0 |
| Transf. do Exterior | 0,0 | 0,0 | 0,0 | 0,0 | 0,0 | 0,0 | 0,0 |
| Transf. de Pessoas Físicas | 0,0 | 0,0 | 0,0 | 0,0 | 0,0 | 0,0 | 0,0 |
| Transf. de Pagos de Depósitos não Identificados | 0,0 | 0,0 | 0,0 | 0,0 | 0,0 | 0,0 | 0,0 |
| OUTRAS RECEITAS CORRENTES | 1.899.554,3 | 1.899.554,3 | 1.349.946,5 | 71,1 | 2.062.303,6 | 108,6 | -162.749,3 |
| Multas Administrativas, Contratuais e Judiciais | 1.355.548,4 | 1.355.548,4 | 812.610,1 | 59,9 | 1.487.038,6 | 109,7 | -131.490,2 |
| Indenizações, Restituições e Ressarcimentos | 326.015,5 | 326.015,5 | 514.641,4 | 157,9 | 524.097,6 | 160,8 | -198.082,1 |
| Bens, Direitos e Valores Incorporados ao Patrimônio Públ. | 0,0 | 0,0 | 0,0 | 0,0 | 0,0 | 0,0 | 0,0 |
| Demais Receitas Correntes | 217.990,4 | 217.990,4 | 22.694,9 | 10,4 | 51.167,4 | 23,5 | 166.823,0 |
| RECEITAS DE CAPITAL | 948.705,0 | 948.705,0 | 8.216.395,5 | 866,1 | 8.216.395,5 | 866,1 | -7.267.690,5 |
| OPERAÇÕES DE CRÉDITO | 0,0 | 0,0 | 0,0 | 0,0 | 0,0 | 0,0 | 0,0 |
| Operações de Crédito - Mercado Interno | 0,0 | 0,0 | 0,0 | 0,0 | 0,0 | 0,0 | 0,0 |
| Operações de Crédito - Mercado Externo | 0,0 | 0,0 | 0,0 | 0,0 | 0,0 | 0,0 | 0,0 |
| ALIENAÇÃO DE BENS | 0,0 | 0,0 | 0,0 | 0,0 | 0,0 | 0,0 | 0,0 |
| Alienação de Bens Móveis | 0,0 | 0,0 | 0,0 | 0,0 | 0,0 | 0,0 | 0,0 |
| Alienação de Bens Imóveis | 0,0 | 0,0 | 0,0 | 0,0 | 0,0 | 0,0 | 0,0 |
| AMORTIZAÇÃO DE EMPRÉSTIMOS | 0,0 | 0,0 | 152.525,5 | 0,0 | 152.525,5 | 0,0 | -152.525,5 |
| TRANSFERÊNCIAS DE CAPITAL | 948.705,0 | 948.705,0 | 8.063.870,0 | 850,0 | 8.063.870,0 | 850,0 | -7.115.165,0 |
| Transf. da União e de suas Entidades | 948.705,0 | 948.705,0 | 8.063.870,0 | 850,0 | 8.063.870,0 | 850,0 | -7.115.165,0 |
| Transf. dos Estados e do Dist. Federal e suas Entidades | 0,0 | 0,0 | 0,0 | 0,0 | 0,0 | 0,0 | 0,0 |
| Transf. dos Municípios e sua Entidades | 0,0 | 0,0 | 0,0 | 0,0 | 0,0 | 0,0 | 0,0 |
| Transf. de Instituições Privadas | 0,0 | 0,0 | 0,0 | 0,0 | 0,0 | 0,0 | 0,0 |
| Transferência de Outras Instituições Públicas | 0,0 | 0,0 | 0,0 | 0,0 | 0,0 | 0,0 | 0,0 |
| Transferências do Exterior | 0,0 | 0,0 | 0,0 | 0,0 | 0,0 | 0,0 | 0,0 |
| Transferências de Pessoas Físicas | 0,0 | 0,0 | 0,0 | 0,0 | 0,0 | 0,0 | 0,0 |
| Transf. Provenientes de Depósitos não Identificados | 0,0 | 0,0 | 0,0 | 0,0 | 0,0 | 0,0 | 0,0 |
| OUTRAS RECEITAS DE CAPITAL | 0,0 | 0,0 | 0,0 | 0,0 | 0,0 | 0,0 | 0,0 |
| Integralização do Capital Social | 0,0 | 0,0 | 0,0 | 0,0 | 0,0 | 0,0 | 0,0 |
| Resgate de Títulos do Tesouro | 0,0 | 0,0 | 0,0 | 0,0 | 0,0 | 0,0 | 0,0 |
| Demais Receitas de Capital | 0,0 | 0,0 | 0,0 | 0,0 | 0,0 | 0,0 | 0,0 |
| RECEITAS (INTRA-ORÇAMENTÁRIAS) (II) | 16.481.767,4 | 16.481.767,4 | 0,0 | 0,0 | 8.444.350,9 | 51,2 | 8.037.416,5 |
| SUBTOTAL DAS RECEITAS (III)=(I+II) | 2.039.720.748,4 | 2.039.721.102,2 | 316.555.320,5 | 15,5 | 620.784.429,3 | 30,4 | 1.418.936.672,9 |
| OPERAÇÕES DE CRÉDITO - REFINANC. (IV) | 0,0 | 0,0 | 0,0 | 0,0 | 0,0 | 0,0 | 0,0 |
| Operações de Crédito Internas | 0,0 | 0,0 | 0,0 | 0,0 | 0,0 | 0,0 | 0,0 |
| Mobilidade para Refinanciamento da Dívida | 0,0 | 0,0 | 0,0 | 0,0 | 0,0 | 0,0 | 0,0 |
| Contratual para Refinanciamento da Dívida | 0,0 | 0,0 | 0,0 | 0,0 | 0,0 | 0,0 | 0,0 |
| Operações de Crédito Externas | 0,0 | 0,0 | 0,0 | 0,0 | - | 0,0 | 0,0 |
| Mobilidade para Refinanciamento da Dívida | 0,0 | 0,0 | 0,0 | 0,0 | 0,0 | 0,0 | 0,0 |
| Contratual para Refinanciamento da Dívida | 0,0 | 0,0 | 0,0 | 0,0 | 0,0 | 0,0 | 0,0 |
| SUBTOTAL COM REFINANCIAMENTO (V) = (III+IV) | 2.039.720.748,4 | 2.039.721.102,2 | 316.555.320,5 | 15,5 | 620.784.429,3 | 30,4 | 1.418.936.672,9 |
| DEFICIT | | | | | | | |
| TOTAL (VII) = (V+VI) | 2.039.720.748,4 | 2.039.721.102,2 | 316.555.320,5 | 15,5 | 620.784.429,3 | 30,4 | 1.418.936.672,9 |
| SALDO DE EXERCÍCIOS ANTERIORES (p/ Créditos adicionais) | | | | | | | |
| Superavit Financeiro | | | | | | | |
| Reabertura de Créditos Adicionais | | | | | | | |
| Recursos Arrecadados em Exercícios Anteriores - RPPS | | | | | | | |

Continua (1/3)


Bruno Dias B. Arêas Alves
Contador Geral do PMCC


Rafael Diniz
Prefeito
Mat.: 34.538

SIGFIS - Versão 2018/0-7


Data de Emissão: 07/06/2018 14:13h


Anexo 1 do RREO

| RECEITAS INTRA-ORÇAMENTÁRIAS | PREVISÃO INICIAL | PREVISÃO ATUALIZADA (a) | RECEITAS REALIZADAS | | | | SALDO A REALIZAR (a-c) |
|--|------------------|-------------------------|---------------------|---------|-----------------|---------|------------------------|
| | | | No Bimestre (b) | % (b/a) | Até 04/2018 (c) | % (c/a) | |
| RECEITAS CORRENTES | 16.481.767,4 | 16.481.767,4 | 0,0 | 0,0 | 8.444.350,9 | 51,2 | 8.037.416,5 |
| Impostos | 0,0 | 0,0 | 0,0 | 0,0 | 0,0 | 0,0 | 0,0 |
| Taxas | 0,0 | 0,0 | 0,0 | 0,0 | 0,0 | 0,0 | 0,0 |
| Contribuição de Melhoria | 0,0 | 0,0 | 0,0 | 0,0 | 0,0 | 0,0 | 0,0 |
| CONTRIBUIÇÕES | 16.481.767,4 | 16.481.767,4 | 0,0 | 0,0 | 8.444.350,9 | 51,2 | 8.037.416,5 |
| Contribuições Sociais | 16.481.767,4 | 16.481.767,4 | 0,0 | 0,0 | 8.444.350,9 | 51,2 | 8.037.416,5 |
| Contribuições Econômicas | 0,0 | 0,0 | 0,0 | 0,0 | 0,0 | 0,0 | 0,0 |
| Contr. Custeio do Serv. de Ilum. Públ. | 0,0 | 0,0 | 0,0 | 0,0 | 0,0 | 0,0 | 0,0 |
| RECEITA PATRIMONIAL | 0,0 | 0,0 | 0,0 | 0,0 | 0,0 | 0,0 | 0,0 |
| Exploração do Patrimônio Imobiliário do Estado | 0,0 | 0,0 | 0,0 | 0,0 | 0,0 | 0,0 | 0,0 |
| Valores Mobiliários | 0,0 | 0,0 | 0,0 | 0,0 | 0,0 | 0,0 | 0,0 |
| Demais Receitas Patrimoniais | 0,0 | 0,0 | 0,0 | 0,0 | 0,0 | 0,0 | 0,0 |
| RECEITA INDUSTRIAL | 0,0 | 0,0 | 0,0 | 0,0 | 0,0 | 0,0 | 0,0 |
| RECEITA DE SERVIÇOS | 0,0 | 0,0 | 0,0 | 0,0 | 0,0 | 0,0 | 0,0 |
| Serviços Adm. e Comerciais Gerais | 0,0 | 0,0 | 0,0 | 0,0 | 0,0 | 0,0 | 0,0 |
| Serviços Ref. à Navegação e ao Transporte | 0,0 | 0,0 | 0,0 | 0,0 | 0,0 | 0,0 | 0,0 |
| Outros Serviços | 0,0 | 0,0 | 0,0 | 0,0 | 0,0 | 0,0 | 0,0 |
| OUTRAS RECEITAS CORRENTES | 0,0 | 0,0 | 0,0 | 0,0 | 0,0 | 0,0 | 0,0 |
| Multas Adm., Contratuais e Judiciais | 0,0 | 0,0 | 0,0 | 0,0 | 0,0 | 0,0 | 0,0 |
| Indenizações, Restituições e Ressarcimentos | 0,0 | 0,0 | 0,0 | 0,0 | 0,0 | 0,0 | 0,0 |
| Demais Receitas Correntes | 0,0 | 0,0 | 0,0 | 0,0 | 0,0 | 0,0 | 0,0 |
| RECEITAS DE CAPITAL | 0,0 | 0,0 | 0,0 | 0,0 | 0,0 | 0,0 | 0,0 |
| ALIENAÇÃO DE BENS | 0,0 | 0,0 | 0,0 | 0,0 | 0,0 | 0,0 | 0,0 |
| Alienação de Bens Móveis | 0,0 | 0,0 | 0,0 | 0,0 | 0,0 | 0,0 | 0,0 |
| Alienação de Bens Imóveis | 0,0 | 0,0 | 0,0 | 0,0 | 0,0 | 0,0 | 0,0 |
| Alienação de Bens Intangíveis | 0,0 | 0,0 | 0,0 | 0,0 | 0,0 | 0,0 | 0,0 |
| OUTRAS RECEITAS DE CAPITAL | 0,0 | 0,0 | 0,0 | 0,0 | 0,0 | 0,0 | 0,0 |
| Integralização do Capital Social | 0,0 | 0,0 | 0,0 | 0,0 | 0,0 | 0,0 | 0,0 |
| Demais Receitas de Capital | 0,0 | 0,0 | 0,0 | 0,0 | 0,0 | 0,0 | 0,0 |
| TOTAL | 16.481.767,4 | 16.481.767,4 | 0,0 | 0,0 | 8.444.350,9 | 51,2 | 8.037.416,5 |

Fonte : SECRETARIA MUNICIPAL DE FAZENDA

Continua (2/3)


Bruno Dias B. Arêas Alves
Contador Geral do PMCG
CRC/RJ: 116216/O-7
Matr.: 24218


Rafael Diniz
Prefeito
Mat.: 34.538

SIGFIS - Versão 2018

Data de Emissão: 07/06/2018 14:13h

Anexo 1 do RREO

MUNICÍPIO DE CAMPOS DOS GOYTACAZES
RELATÓRIO RESUMIDO DA EXECUÇÃO ORÇAMENTÁRIA
DEMONSTRATIVO DA EXECUÇÃO DAS DESPESAS POR FUNÇÃO / SUBFUNÇÃO
ORÇAMENTOS FISCAL E DA SEGURIDADE SOCIAL

PERÍODO DE REFERÊNCIA : 2º Bimestre / 2018

RREO - Anexo 2 (LRF, Art. 52, Inciso II, alínea "c")

RS1,00

| FUNÇÃO / SUBFUNÇÃO | DOTAÇÃO INICIAL | DOTAÇÃO ATUALIZADA (a) | DESPESAS EMPENHADAS | | | SALDO (c) = (a-b) | DESPESAS LIQUIDADAS | | | SALDO (e) = (a-d) |
|-------------------------------------|-----------------|------------------------|---------------------|-----------------|---------------|-------------------|---------------------|-----------------|---------------|-------------------|
| | | | No Bimestre | Até 04/2018 (b) | % (b/total b) | | No Bimestre | Até 04/2018 (d) | % (d/total d) | |
| Habituação | 4.029.830,0 | 3.390.830,0 | 0,0 | 0,0 | 0,0 | 3.390.830,0 | 0,0 | 0,0 | 0,0 | 3.390.830,0 |
| Habituação Urbana | 4.029.830,0 | 3.390.830,0 | 0,0 | 0,0 | 0,0 | 3.390.830,0 | 0,0 | 0,0 | 0,0 | 3.390.830,0 |
| Saneamento | 5.652.235,0 | 7.566.465,3 | 1.644.230,3 | 1.838.795,4 | 0,1 | 5.717.669,9 | 626.109,6 | 626.109,6 | 0,1 | 6.930.355,7 |
| Serviços Urbanos | 111.090,0 | 11.090,0 | 0,0 | 0,0 | 0,0 | 11.090,0 | 0,0 | 0,0 | 0,0 | 11.090,0 |
| Saneamento Básico Urbano | 5.541.145,0 | 7.545.375,3 | 1.644.230,3 | 1.838.795,4 | 0,1 | 5.706.579,9 | 626.109,6 | 626.109,6 | 0,1 | 6.919.265,7 |
| Gestão Ambiental | 5.934.746,9 | 6.061.746,9 | 6.060,0 | 9.050,0 | 0,0 | 6.042.696,9 | 5.050,0 | 9.050,0 | 0,0 | 6.042.696,9 |
| Administração Geral | 28.786,8 | 110.786,8 | 5.050,0 | 9.050,0 | 0,0 | 101.736,8 | 5.050,0 | 9.050,0 | 0,0 | 101.736,8 |
| Ordenamento Territorial | 46.690,0 | 46.690,0 | 0,0 | 0,0 | 0,0 | 46.690,0 | 0,0 | 0,0 | 0,0 | 46.690,0 |
| Formação de Recursos Humanos | 2.012,5 | 2.012,5 | 0,0 | 0,0 | 0,0 | 2.012,5 | 0,0 | 0,0 | 0,0 | 2.012,5 |
| Preservação e Conservação Ambiental | 5.146.909,6 | 5.181.909,6 | 0,0 | 0,0 | 0,0 | 5.181.909,6 | 0,0 | 0,0 | 0,0 | 5.181.909,6 |
| Controle Ambiental | 26.098,1 | 26.098,1 | 0,0 | 0,0 | 0,0 | 26.098,1 | 0,0 | 0,0 | 0,0 | 26.098,1 |
| Recursos Hídricos | 684.250,0 | 684.250,0 | 0,0 | 0,0 | 0,0 | 684.250,0 | 0,0 | 0,0 | 0,0 | 684.250,0 |
| Ciência e Tecnologia | 1.839.425,0 | 1.839.425,0 | 0,0 | 0,0 | 0,0 | 1.839.425,0 | 0,0 | 0,0 | 0,0 | 1.839.425,0 |
| Ensino Profissional | 4.025,0 | 4.025,0 | 0,0 | 0,0 | 0,0 | 4.025,0 | 0,0 | 0,0 | 0,0 | 4.025,0 |
| Desenvolvimento Científico | 4.025,0 | 4.025,0 | 0,0 | 0,0 | 0,0 | 4.025,0 | 0,0 | 0,0 | 0,0 | 4.025,0 |
| Desenv. Tecnológico e Engenharia | 1.022.350,0 | 1.022.350,0 | 0,0 | 0,0 | 0,0 | 1.022.350,0 | 0,0 | 0,0 | 0,0 | 1.022.350,0 |
| Diffusão do Conhec. Cientif./Tecn. | 809.025,0 | 809.025,0 | 0,0 | 0,0 | 0,0 | 809.025,0 | 0,0 | 0,0 | 0,0 | 809.025,0 |
| Agricultura | 16.339.621,3 | 16.339.621,3 | 75.672,8 | 200.522,8 | 0,0 | 16.138.998,4 | 124.950,0 | 16.214.871,3 | 0,0 | 16.214.871,3 |
| Administração Geral | 7.146.790,0 | 7.146.790,0 | 0,0 | 0,0 | 0,0 | 7.146.790,0 | 0,0 | 0,0 | 0,0 | 7.146.790,0 |
| Administração Financeira | 402.500,0 | 402.500,0 | 0,0 | 0,0 | 0,0 | 402.500,0 | 0,0 | 0,0 | 0,0 | 402.500,0 |
| Desenvolvimento Científico | 4.025,0 | 4.025,0 | 0,0 | 0,0 | 0,0 | 4.025,0 | 0,0 | 0,0 | 0,0 | 4.025,0 |
| Promoção da Produção Vegetal | 4.178.956,3 | 4.178.956,3 | 0,0 | 0,0 | 0,0 | 4.178.956,3 | 0,0 | 0,0 | 0,0 | 4.178.956,3 |
| Promoção da Produção Animal | 652.050,0 | 652.050,0 | 0,0 | 0,0 | 0,0 | 652.050,0 | 0,0 | 0,0 | 0,0 | 652.050,0 |
| Defesa Sanitária Animal | 201.250,0 | 201.250,0 | 0,0 | 45.750,0 | 0,0 | 155.500,0 | 0,0 | 45.750,0 | 0,0 | 155.500,0 |
| Abastecimento | 3.029.450,0 | 3.029.450,0 | 0,0 | 79.200,0 | 0,0 | 2.950.250,0 | 0,0 | 79.200,0 | 0,0 | 2.950.250,0 |
| Extensão Rural | 24.150,0 | 80.150,0 | 75.572,8 | 75.572,8 | 0,0 | 4.577,2 | 0,0 | 0,0 | 0,0 | 80.150,0 |
| Irrigação | 700.350,0 | 644.350,0 | 0,0 | 0,0 | 0,0 | 644.350,0 | 0,0 | 0,0 | 0,0 | 644.350,0 |
| Comércio e Serviços | 155.990,0 | 107.690,0 | 0,0 | 0,0 | 0,0 | 107.690,0 | 0,0 | 0,0 | 0,0 | 107.690,0 |
| Promoção Comercial | 155.990,0 | 107.690,0 | 0,0 | 0,0 | 0,0 | 107.690,0 | 0,0 | 0,0 | 0,0 | 107.690,0 |
| Comunicações | 3.904.250,0 | 3.904.250,0 | 1.200.000,0 | 2.423.753,6 | 0,2 | 1.480.496,4 | 504.647,8 | 715.938,2 | 0,1 | 3.188.311,8 |
| Comunicação Social | 3.381.000,0 | 3.381.000,0 | 1.200.000,0 | 2.209.043,0 | 0,2 | 1.171.957,0 | 469.628,9 | 678.467,6 | 0,1 | 2.702.532,4 |
| Comunicações Postais | 523.250,0 | 523.250,0 | 0,0 | 214.710,6 | 0,0 | 308.539,4 | 35.018,9 | 37.470,6 | 0,0 | 485.779,4 |
| Energia | 4.025,0 | 4.025,0 | 0,0 | 0,0 | 0,0 | 4.025,0 | 0,0 | 0,0 | 0,0 | 4.025,0 |
| Energia Elétrica | 4.025,0 | 4.025,0 | 0,0 | 0,0 | 0,0 | 4.025,0 | 0,0 | 0,0 | 0,0 | 4.025,0 |
| Transporte | 6.218.056,0 | 6.068.056,0 | 789.068,0 | 3.789.068,0 | 0,3 | 2.278.988,0 | 716.679,1 | 716.679,1 | 0,1 | 5.352.377,0 |
| Infra-estrutura Urbana | 6.440,0 | 6.440,0 | 0,0 | 0,0 | 0,0 | 6.440,0 | 0,0 | 0,0 | 0,0 | 6.440,0 |
| Transporte Aéreo | 5.633.066,0 | 5.633.066,0 | 789.068,0 | 3.789.068,0 | 0,3 | 1.843.998,0 | 696.118,8 | 696.118,8 | 0,1 | 4.936.947,3 |
| Transporte Rodoviário | 578.550,0 | 428.550,0 | 0,0 | 0,0 | 0,0 | 428.550,0 | 19.560,3 | 19.560,3 | 0,0 | 408.989,7 |

Rafael Diniz
Prefeito
Matr.: 34.538

Bruno Dias B. Arêas Alves
Contador Geral da PMCC
CRC/RJ: 116216/O-7
Matr.: 24218

SIGFIS - Versão 2018

Data de Emissão: 07/06/2018 14:13h

Anexo II do RREO

MUNICÍPIO DE CAMPOS DOS GOYTACAZES
RELATÓRIO RESUMIDO DA EXECUÇÃO ORÇAMENTÁRIA
DEMONSTRATIVO DA EXECUÇÃO DAS DESPESAS POR FUNÇÃO / SUBFUNÇÃO
ORÇAMENTOS FISCAL E DA SEGURIDADE SOCIAL

PERÍODO DE REFERÊNCIA : 2º Bimestre / 2018

RREO - Anexo 2 (LRF, Art. 52, Inciso II, alínea "c")

RS1,00

| FUNÇÃO / SUBFUNÇÃO | DOTAÇÃO INICIAL | DOTAÇÃO ATUALIZADA (a) | DESPESAS EMPENHADAS | | | SALDO (c) = (a-b) | DESPESAS LIQUIDADAS | | | SALDO (e) = (a-d) |
|--|------------------------|------------------------|----------------------|------------------------|---------------|----------------------|----------------------|----------------------|---------------|------------------------|
| | | | No Bimestre | Até 04/2018 (b) | % (b/total b) | | No Bimestre | Até 04/2018 (d) | % (d/total d) | |
| Desporto e Lazer | 5.930.735,0 | 5.742.560,0 | 4.000,0 | 445.916,6 | 0,0 | 5.296.843,4 | 112.956,2 | 332.248,9 | 0,1 | 5.410.313,1 |
| Desporto de Rendimento | 1.635.045,0 | 481.653,0 | 0,0 | 93.365,3 | 0,0 | 388.287,7 | 0,0 | 93.365,3 | 0,0 | 388.287,7 |
| Desporto Comunitário | 651.820,0 | 2.689.881,3 | 4.000,0 | 352.551,3 | 0,0 | 2.337.330,0 | 112.956,2 | 238.881,6 | 0,0 | 2.450.999,7 |
| Lazer | 3.643.870,0 | 2.571.025,7 | 0,0 | 0,0 | 0,0 | 2.571.025,7 | 0,0 | 0,0 | 0,0 | 2.571.025,7 |
| Encargos especiais | 6.550.000,0 | 6.350.000,0 | 3.288.195,0 | 6.149.999,1 | 0,4 | 200.000,9 | 2.232.740,4 | 4.458.710,5 | 0,8 | 1.891.289,5 |
| Serviço da Dívida Interna | 6.550.000,0 | 6.350.000,0 | 3.288.195,0 | 6.149.999,1 | 0,4 | 200.000,9 | 2.232.740,4 | 4.458.710,5 | 0,8 | 1.891.289,5 |
| Reserva de Contingência | 184.000.000,0 | 184.000.000,0 | 0,0 | 0,0 | 0,0 | 184.000.000,0 | 0,0 | 0,0 | 0,0 | 184.000.000,0 |
| Reserva de Contingência | 184.000.000,0 | 184.000.000,0 | 0,0 | 0,0 | 0,0 | 184.000.000,0 | 0,0 | 0,0 | 0,0 | 184.000.000,0 |
| DESPESAS (INTRA-ORÇAMENTÁRIAS) (II) | 38.316.487,5 | 38.316.487,5 | 60.577,6 | 19.304.740,2 | 1,3 | 19.011.747,3 | 60.577,6 | 1.511.404,2 | 0,3 | 36.805.083,4 |
| TOTAL (III) = (I + II) | 2.039.720.748,4 | 2.050.497.162,0 | 164.008.454,9 | 1.440.350.832,2 | 100,00 | 610.146.329,8 | 273.512.743,0 | 562.971.686,2 | 100,00 | 1.487.525.475,8 |

| FUNÇÃO / SUBFUNÇÃO | DOTAÇÃO INICIAL | DOTAÇÃO ATUALIZADA (a) | DESPESAS EMPENHADAS | | | SALDO (c) = (a-b) | DESPESAS LIQUIDADAS | | | SALDO (e) = (a-d) |
|---------------------------------------|---------------------|------------------------|---------------------|---------------------|---------------|---------------------|---------------------|--------------------|---------------|---------------------|
| | | | No Bimestre | Até 04/2018 (b) | % (b/total b) | | No Bimestre | Até 04/2018 (d) | % (d/total d) | |
| DESPESAS (INTRA-ORÇAMENTÁRIAS) | 38.316.487,5 | 38.316.487,5 | 60.577,6 | 19.304.740,2 | 1,3 | 19.011.747,3 | 60.577,6 | 1.511.404,2 | 0,3 | 36.805.083,4 |
| Legislativa | 460.000,0 | 460.000,0 | 60.577,6 | 121.984,3 | 0,0 | 338.015,7 | 60.577,6 | 91.872,5 | 0,0 | 368.127,5 |
| Administração Geral | 460.000,0 | 460.000,0 | 60.577,6 | 121.984,3 | 0,0 | 338.015,7 | 60.577,6 | 91.872,5 | 0,0 | 368.127,5 |
| Administração | 6.310.965,5 | 6.310.965,5 | 0,0 | 2.087.755,9 | 0,1 | 4.223.209,6 | 0,0 | 0,0 | 0,0 | 6.310.965,5 |
| Administração Geral | 6.310.965,5 | 6.310.965,5 | 0,0 | 2.087.755,9 | 0,1 | 4.223.209,6 | 0,0 | 0,0 | 0,0 | 6.310.965,5 |
| Saúde | 14.450.522,0 | 14.450.522,0 | 0,0 | 0,0 | 0,0 | 14.450.522,0 | 0,0 | 0,0 | 0,0 | 14.450.522,0 |
| Administração Geral | 14.450.522,0 | 14.450.522,0 | 0,0 | 0,0 | 0,0 | 14.450.522,0 | 0,0 | 0,0 | 0,0 | 14.450.522,0 |
| Educação | 17.095.000,0 | 17.095.000,0 | 0,0 | 17.095.000,0 | 1,2 | 0,0 | 0,0 | 1.419.531,6 | 0,3 | 15.675.468,4 |
| Administração Geral | 1.000.000,0 | 1.000.000,0 | 0,0 | 1.000.000,0 | 0,1 | 0,0 | 0,0 | 229.091,4 | 0,0 | 770.908,6 |
| Ensino Fundamental | 11.100.000,0 | 11.100.000,0 | 0,0 | 11.100.000,0 | 0,8 | 0,0 | 0,0 | 826.061,4 | 0,1 | 10.273.938,6 |
| Educação Infantil | 4.995.000,0 | 4.995.000,0 | 0,0 | 4.995.000,0 | 0,3 | 0,0 | 0,0 | 364.378,8 | 0,1 | 4.630.621,2 |

Bruno Dias B. Arêas Alves
Contador Geral da PMCC
CRC/RJ: 116216/O-7
Matr.: 24218

Rafael Diniz
Prefeito
Matr.: 34.538

SIGFIS - Versão 2018

Data de Emissão: 07/06/2018 14:13h

Anexo II do RREO

MUNICÍPIO DE CAMPOS DOS GOYTACAZES RELATÓRIO RESUMIDO DA EXECUÇÃO ORÇAMENTÁRIA DEMONSTRATIVO DA RECEITA CORRENTE LÍQUIDA ORÇAMENTOS FISCAL E DA SEGURANÇA SOCIAL PERÍODO DE REFERÊNCIA : 2º Bimestre / 2018

LRF, art 53, inciso I - Anexo 3

R\$1,00

Table with columns: ESPECIFICAÇÃO, MAI/2017, JUN/2017, JUL/2017, AGO/2017, SET/2017, OUT/2017, NOV/2017, DEZ/2017, JAN/2018, FEV/2018, MAR/2018, ABR/2018, TOTAL ULT - 12 M., PREVISÃO ATUALIZADA. Rows include RECEITAS CORRENTES (I), RECEITA PATRIMONIAL, TRANSFERÊNCIAS CORRENTES, OUTRAS RECEITAS CORRENTES, and DEDUÇÕES (II).

Fonte: SECRETARIA MUNICIPAL DE FZENDA Nota: Receita Corrente Líquida em reais e sem arredondamento: RCL dos últimos 12 meses R\$ 1.607.901.525,42

Bruno Dias B. Arêas Alves Contador Geral da PMCG CRC/RJ - 116216/O-7 Matr.: 24218

Rafael Diniz Prefeito Matr.: 24218

SIGFIS - Versão 2018

Data de Emissão: 07/06/2018 14:14h

Anexo 3 do RREO

MUNICÍPIO DE CAMPOS DOS GOYTACAZES RELATÓRIO RESUMIDO DA EXECUÇÃO ORÇAMENTÁRIA DEMONSTRATIVO DAS RECEITAS E DESPESAS PREVIDENCIÁRIAS DO REGIME PRÓPRIO DOS SERVIDORES PÚBLICOS ORÇAMENTO DA SEGURANÇA SOCIAL PERÍODO DE REFERÊNCIA : 2º Bimestre / 2018

LRF, art 53, inciso II - Anexo 4

R\$1,00

Table with columns: RECEITAS PREVIDENCIÁRIAS, PREVISÃO INICIAL, PREVISÃO ATUALIZADA, RECEITAS REALIZADAS (Até 2º Bim/2018, Até 2º Bim/2017), DESPESAS PREVIDENCIÁRIAS (DOTAÇÃO INICIAL, DOTAÇÃO ATUALIZADA, DESPESAS EMPENHADAS (2º Bim/2018, 2º Bim/2017), DESPESAS LIQUIDADAS (2º Bim/2018, 2º Bim/2017)). Rows include RECEITAS CORRENTES (I), RECEITAS DE CAPITAL (III), and TOTAL DAS RECEITAS PREVIDENCIÁRIAS - RPPS (IV) = (I + III - II).



| | | | |
|---|-----|-----------------------|---------------------|
| RECURSOS RPPS ARRECADADOS EM EXERCÍCIOS ANTERIORES | | PREVISÃO ORÇAMENTÁRIA | |
| VALOR | | 0,0 | |
| RESERVA ORÇAMENTÁRIA DO RPPS | | PREVISÃO ORÇAMENTÁRIA | |
| VALOR | | 67.350.000,0 | |
| APORTES DE RECURSOS PARA O REGIME PRÓPRIO DE PREVIDÊNCIA SOCIAL | | | RECEITAS REALIZADAS |
| | | | Até 2º Bim/2018 |
| Aportes de Recursos para o Plano Previdenciário do RPPS | 0,0 | 0,0 | 0,0 |
| Plano de Amortização - Contribuição Patronal Suplementar | 0,0 | 0,0 | 0,0 |
| Plano de Amortização - Aporte Periódico de Valores Predefinidos | 0,0 | 0,0 | 0,0 |
| Outros Aportes RPPS | 0,0 | 0,0 | 0,0 |
| Recursos para Cobertura de Déficit Financeiro | 0,0 | 0,0 | 0,0 |
| Aportes de Recursos para o Plano Financeiro do RPPS | 0,0 | 0,0 | 0,0 |
| Recursos para Cobertura da Insuficiência Financeira | 0,0 | 0,0 | 0,0 |
| Recursos para Formação de Reservas | 0,0 | 0,0 | 0,0 |

| | | |
|---|-----------------------|----------------------|
| BENS E DIREITOS DO RPPS | PERÍODO DE REFERÊNCIA | |
| | Abr/2018 | Dez/2017 |
| Caixa | 0,0 | 0,0 |
| Bancos Conta Movimento | 0,0 | 923.205,2 |
| Investimentos | 25.433.011,2 | 808.336.113,8 |
| Outros Bens e Direitos | 0,0 | 0,0 |
| TOTAL DE BENS E DIREITOS DO RPPS | 25.433.011,2 | 809.259.319,0 |

SIGFIS - Versão 2018 Bruno Dias B. Arêas Alves
Contador Geral da PMCC
CRC/RJ: 116216/O-7

Rafael Diniz
Prefeito
Data de Emissão: 07/06/2018 14:14h

Anexo 4 do RREO

MUNICÍPIO DE CAMPOS DOS GOYTACAZES
RELATÓRIO RESUMIDO DA EXECUÇÃO ORÇAMENTÁRIA
DEMONSTRATIVO DO RESULTADO NOMINAL
ORÇAMENTOS FISCAL E DA SEGURIDADE SOCIAL
PERÍODO DE REFERÊNCIA : 2º Bimestre / 2018

LRF, art 53, inciso III - Anexo 5

R\$1,00

| DÍVIDA FISCAL LÍQUIDA | SALDO | | |
|---|-----------------------|-----------------------|-----------------------|
| | Em 31/12/2017 (a) | Em 28/Fev/2018 (b) | Em 30/Abr/2018 (c) |
| DÍVIDA CONSOLIDADA (I) | 886.487.152,7 | 1.218.159.933,0 | 870.257.080,3 |
| DEDUÇÕES (II) | 299.007.957,4 | 339.286.518,5 | 351.734.817,2 |
| Disponibilidade de Caixa Bruta | 364.949.753,2 | 400.153.070,3 | 412.138.196,7 |
| (-) Restos a Pagar Processados (exceto precatórios) | 65.941.795,8 | 60.866.551,8 | 60.403.379,5 |
| DÍVIDA CONSOLIDADA LÍQUIDA (III) = (I - II) | 587.479.195,3 | 878.873.414,5 | 518.522.263,1 |
| RECEITA DE PRIVATIZAÇÕES (IV) | 0,0 | 0,0 | 0,0 |
| PASSIVOS RECONHECIDOS (V) | 821.488.483,3 | 63.420.796,3 | 816.934.340,9 |
| DÍVIDA FISCAL LÍQUIDA (VI) = (III + IV - V) | -234.009.288,0 | 815.452.618,2 | -298.412.077,8 |

| RESULTADO NOMINAL | PERÍODO DE REFERÊNCIA | |
|-------------------|-------------------------|----------------------------------|
| | No Bimestre (c - b) | Jan/2018 até Abr/2018 (c - a) |
| VALOR | -1.113.864.696,0 | -64.402.789,8 |

| | |
|---|------------|
| DISCRIMINAÇÃO DA META FISCAL | Valor |
| META DE RESULTADO NOMINAL FIXADA NO ANEXO DE METAS FISCAIS DA LDO P/ O EXERCÍCIO DE REFERÊNCIA | 0,0 |

| ESPECIFICAÇÃO | SALDO | | |
|---|----------------------|---------------------|------------------------|
| | Em 31/12/2017 | Em 28/Fev/2018 | Em 30/Abr/2018 |
| DÍVIDA CONSOLIDADA PREVIDENCIÁRIA (VII) | 1.305.326.166,4 | 0,0 | 1.305.326.166,4 |
| Passivo Atuarial | 1.305.326.166,4 | 0,0 | 1.305.326.166,4 |
| Demais Dívidas | 0,0 | 0,0 | 0,0 |
| Deduções (VIII) | 609.259.319,0 | -18.722.998,2 | 25.433.011,2 |
| Ativo Disponível | 923.205,2 | 1.379.244,3 | 0,0 |
| Investimentos do RPPS | 808.336.113,8 | -20.102.242,5 | 25.433.011,2 |
| Haveres Financeiros | 0,0 | 0,0 | 0,0 |
| (-) Restos a Pagar Processados | 0,0 | 0,0 | 0,0 |
| DÍVIDA CONSOLIDADA LÍQUIDA PREVIDENCIÁRIA (IX) = (VII - VIII) | 496.066.847,4 | 18.722.998,2 | 1.279.893.155,2 |
| PASSIVOS RECONHECIDOS (X) | 0,0 | 0,0 | 0,0 |
| DÍVIDA FISCAL LÍQUIDA PREVIDENCIÁRIA (XI) = (IX - X) | 496.066.847,4 | 18.722.998,2 | 1.279.893.155,2 |

Bruno Dias B. Arêas Alves
Contador Geral da PMCC
CRC/RJ: 116216/O-7
Matr.: 24218

Rafael Diniz
Prefeito
Matr.: 34.538

Fonte : SECRETARIA MUNICIPAL DE FAZENDA

MUNICÍPIO DE CAMPOS DOS GOYTACAZES
RELATÓRIO RESUMIDO DA EXECUÇÃO ORÇAMENTÁRIA
DEMONSTRATIVO DO RESULTADO PRIMÁRIO
ORÇAMENTOS FISCAL E DA SEGURIDADE SOCIAL
PERÍODO DE REFERÊNCIA : 2º Bimestre / 2018

LRF, art 53, inciso III - Anexo 6

R\$1,00

| RECEITAS PRIMÁRIAS | PREVISÃO ATUALIZADA | RECEITAS REALIZADAS | |
|---|------------------------|---------------------|----------------|
| | | Jan a Abr/2018 | Jan a Abr/2017 |
| RECEITAS PRIMÁRIAS CORRENTES (I) | 2.031.174.233,9 | 623.841.373,3 | 480.942.632,2 |
| Receitas Tributárias | 294.015.247,5 | 97.646.836,2 | 64.648.808,6 |
| Imposto s/ a Prop. Predial/Territorial Urbana (IPTU) | 50.522.210,2 | 28.832.846,2 | 8.468.185,7 |
| Impostos s/ Serviços de Qualquer Natureza (ISS) | 105.290.523,3 | 25.182.490,0 | 24.867.341,3 |
| Imposto s/ Transmissão de Bens Imóveis (ITBI) | 17.944.058,8 | 5.849.953,6 | 3.630.336,4 |
| Imposto de Renda Retido na Fonte (IRRF) | 77.647.239,1 | 25.773.632,8 | 23.677.901,3 |
| Outras Receitas Tributárias | 42.611.216,1 | 12.007.913,6 | 4.005.043,9 |
| Receita de Contribuição | 177.517.190,5 | 47.767.855,9 | 4.006.500,7 |
| Receita Patrimonial Líquida | 15.607.531,7 | 7.729.400,4 | 4.138.245,6 |
| Receita Patrimonial | 23.205.695,0 | -3.543.939,1 | 25.466.166,4 |
| (-)Aplicações Financeiras | 7.598.163,3 | -11.273.339,5 | 21.327.920,8 |
| Transferências Correntes* | 1.517.316.760,3 | 460.261.889,7 | 401.999.672,8 |
| Cota Parte FPM (80%) | 65.305.766,7 | 16.501.271,5 | 15.347.039,2 |
| Cota Parte ICMS (80%) | 282.454.804,8 | 84.280.389,2 | 77.628.276,0 |
| L.C. Nº 87/96 - ICMS Desoneração (80%) | 791.610,2 | 260.189,9 | 271.891,0 |
| Outras Transferências Correntes | 1.168.764.578,6 | 359.220.039,1 | 308.752.466,6 |
| Demais Receitas Correntes | 26.717.503,9 | 10.435.391,1 | 6.149.404,5 |
| RECEITAS DE CAPITAL (II) | 948.705,0 | 8.216.395,5 | 2.957.467,7 |
| Operações de Crédito (III) | 0,0 | 0,0 | 0,0 |
| Amortização de Empréstimos (IV) | 0,0 | 152.525,5 | 513.030,7 |
| Alienação de Ativos (V) | 0,0 | 0,0 | 0,0 |
| Transferências de Capital | 948.705,0 | 8.063.870,0 | 2.444.437,0 |
| Outras Receitas de Capital | 0,0 | 0,0 | 0,0 |
| RECEITAS PRIMÁRIAS DE CAPITAL (VI) = (II-III-IV-V) | 948.705,0 | 8.063.870,0 | 2.444.437,0 |
| RECEITA PRIMÁRIA TOTAL (VII) = (I + VI) | 2.032.122.938,9 | 631.905.243,3 | 483.387.069,2 |

| DESPESAS PRIMÁRIAS | DOTAÇÃO ATUALIZADA | DESPESAS EMPENHADAS | | DESPESAS LIQUIDADAS | |
|---|-----------------------|---------------------|-----------------|---------------------|----------------|
| | | Jan a Abr/2018 | Jan a Abr/2017 | Jan a Abr/2018 | Jan a Abr/2017 |
| DESPESAS CORRENTES (VIII) | 1.740.352.381,2 | 1.402.902.354,5 | 1.091.720.514,7 | 554.884.978,5 | 500.351.620,8 |
| Pessoal e Encargos Sociais | 917.338.545,4 | 899.151.673,5 | 794.376.239,8 | 362.371.466,0 | 313.411.692,2 |
| Juros e Encargos da Dívida (IX) | 2.840.000,0 | 2.087.755,9 | 835.144,7 | 0,0 | 238.483,1 |
| Outras Despesas Correntes | 820.173.835,8 | 501.662.925,1 | 296.509.130,2 | 192.513.512,5 | 186.701.445,5 |
| DESPESAS PRIMÁRIAS CORRENTES (X) = (VIII - IX) | 1.737.512.381,2 | 1.400.814.598,6 | 1.090.885.370,0 | 554.884.978,5 | 500.113.137,7 |
| DESPESAS DE CAPITAL (XI) | 126.144.780,8 | 37.448.477,7 | 10.558.160,1 | 8.086.707,7 | 5.118.333,3 |
| Investimentos | 93.322.107,1 | 12.701.619,3 | 614.838,8 | 3.541.553,7 | 345.892,6 |
| Inversões Financeiras | 6.882.958,0 | 86.443,5 | 0,0 | 86.443,5 | 0,0 |
| Concessão de Empréstimos (XII) | 6.481.958,0 | 86.443,5 | 0,0 | 86.443,5 | 0,0 |
| Aquisição de Título de Capital já Integralizado (XIII) | 0,0 | 0,0 | 0,0 | 0,0 | 0,0 |
| Demais Inversões Financeiras | 401.000,0 | 0,0 | 0,0 | 0,0 | 0,0 |
| Amortização da Dívida (XIV) | 25.939.715,7 | 24.660.414,9 | 9.943.321,3 | 4.458.710,5 | 4.772.440,7 |
| DESPESAS PRIMÁRIAS DE CAPITAL (XV) = (XI-XII-XIII-XIV) | 93.723.107,1 | 12.701.619,3 | 614.838,8 | 3.541.553,7 | 345.892,6 |
| RESERVA DE CONTINGÊNCIA (XVI) | 184.000.000,0 | 0,0 | 0,0 | 0,0 | 0,0 |
| RESERVA ORÇAMENTÁRIA DO RPPS (XVII) | 8.249.000,0 | 0,0 | 0,0 | 0,0 | 0,0 |
| DESPESA PRIMÁRIA TOTAL (XVIII) = (X+XV+XVI+XVII) | 2.023.484.488,3 | 1.413.516.217,9 | 1.091.500.208,8 | 558.426.532,2 | 500.459.030,3 |
| RESULTADO PRIMÁRIO (VII - XVIII) | 8.638.450,6 | -781.610.974,6 | -608.113.139,6 | 73.478.711,1 | -17.071.961,1 |
| SALDO DE EXERCÍCIOS ANTERIORES | | 0,0 | 0,0 | | |

DISCRIMINAÇÃO DA META FISCAL

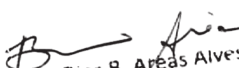
VALOR CORRENTE


META DE RESULTADO PRIMÁRIO FIXADA NO ANEXO DE METAS FISCAIS DA LDO P/ EXERCÍCIO DE REFERÊNCIA

0,0

Fonte : SECRETARIA MUNICIPAL DE FAZENDA

Nota : *Para efeito deste Demonstrativo, o montante das Transferências Correntes corresponde, dentre outras receitas, ao total das Transferências Intergovernamentais, excluídas as Deduções da Receita Corrente para Formação do FUNDEB.


Bruno Dias B. Areias Alves
Contador Geral da PMCG
CRC/RJ: 116216/O-7
Matr.: 24218


Rafael Diniz
Prefeito
Mat.: 34.538

MUNICÍPIO DE CAMPOS DOS GOYTACAZES
RELATÓRIO RESUMIDO DA EXECUÇÃO ORÇAMENTÁRIA
DEMONSTRATIVO DOS RESTOS A PAGAR POR PODER E ÓRGÃO
ORÇAMENTOS FISCAL E DA SEGURIDADE SOCIAL
PERÍODO DE REFERÊNCIA : 2º Bimestre / 2018

LRF, art 53, inciso V - Anexo 7

R\$1,00

| PODER/ÓRGÃO | RESTOS A PAGAR PROCESSADOS E NÃO PROCESSADOS LIQUIDADOS | | | | | RESTOS A PAGAR NÃO-PROCESSADOS | | | | |
|--|---|---------------------|------------|--------------------|---------------------|--------------------------------|--------------------|--------------------|------------------|---------------------|
| | Inscritos | | Canc. | Pagos | Saldo | Exerc. Ant. | Inscritos 2017 | Canc. | Pagos | Saldo |
| | Exerc. Ant. | 2017 | | | | | | | | |
| RESTOS A PAGAR (EXCETO INTRA-ORÇAMENTARI) EXECUTIVO | | | | | | | | | | |
| PREFEITURA CAMPOS DOS GOYTACAZES | 21.771.824,6 | 31.058.004,1 | 0,0 | 5.532.639,2 | 47.297.189,5 | 0,0 | 0,0 | 9.087.287,8 | 33.841,5 | -9.121.129,3 |
| CIA DESENVOLVIMENTO MUN CAMPOS - C | 186.128,7 | 0,0 | 0,0 | 0,0 | 186.128,7 | 0,0 | 0,0 | 0,0 | 0,0 | 0,0 |
| FUNDAÇÃO MUN INFANCIA JUVENTUDE CA | 156.369,8 | 0,0 | 0,0 | 0,0 | 156.369,8 | 0,0 | 0,0 | 0,0 | 0,0 | 0,0 |
| FUNDAÇÃO MUNICIPAL DE SAÚDE DE CAM | 5.140.134,9 | 0,0 | 0,0 | 0,0 | 5.140.134,9 | 0,0 | 0,0 | 0,0 | 0,0 | 0,0 |
| FUNDO MUN SAUDE CAMPOS DOS GOYTA | 2.192.014,6 | 3.641.572,3 | 0,0 | 0,0 | 5.833.586,9 | 0,0 | 0,0 | 0,0 | 0,0 | 0,0 |
| EMPRESA MUN TRANSPORTES CAMPOS - E | 124.044,0 | 0,0 | 0,0 | 0,0 | 124.044,0 | 0,0 | 0,0 | 0,0 | 0,0 | 0,0 |
| CIA ILUMINAÇÃO PÚBL CAMPOS - CAMPOSI | 0,0 | 0,0 | 0,0 | 0,0 | 0,0 | 0,0 | 0,0 | 0,0 | 0,0 | 0,0 |
| EMPRESA MUN HABIT CAMPOS DOS GOYT | 548.208,9 | 0,0 | 0,0 | 0,0 | 548.208,9 | 0,0 | 0,0 | 0,0 | 0,0 | 0,0 |
| INSTITUTO PREVIDÊNCIA CAMPOS GOYTA | 0,0 | 0,0 | 0,0 | 0,0 | 0,0 | 0,0 | 0,0 | 0,0 | 0,0 | 0,0 |
| FUNDAÇÃO TEATRO MUN TRIANON CAMP | 0,0 | 0,0 | 0,0 | 0,0 | 0,0 | 0,0 | 0,0 | 0,0 | 0,0 | 0,0 |
| FUNDO MUN ASSIST SOCIAL CAMP. GOYTA | 973.217,6 | 0,0 | 0,0 | 0,0 | 973.217,6 | 0,0 | 0,0 | 0,0 | 0,0 | 0,0 |
| FUNDAÇÃO MUN ESPORTES CAMPOS GOY | 77.788,7 | 0,0 | 0,0 | 0,0 | 77.788,7 | 0,0 | 0,0 | 0,0 | 0,0 | 0,0 |
| FUNDO ESP GUARDA MUNICIPAL CAMPOS | 0,0 | 0,0 | 0,0 | 0,0 | 0,0 | 0,0 | 0,0 | 0,0 | 0,0 | 0,0 |
| FUNDO MUN INFÂNCIA E ADOLESC CAMPO | 0,0 | 0,0 | 0,0 | 0,0 | 0,0 | 0,0 | 0,0 | 0,0 | 0,0 | 0,0 |
| FUNDO DESENVOLVIMENTO CAMPOS DOS | 0,0 | 0,0 | 0,0 | 0,0 | 0,0 | 0,0 | 0,0 | 0,0 | 0,0 | 0,0 |
| FUNDAÇÃO MUN ZUMBI DOS PALMARES C | 0,0 | 0,0 | 0,0 | 0,0 | 0,0 | 0,0 | 0,0 | 0,0 | 0,0 | 0,0 |
| FUNDAÇÃO DR. GERALDO DA SILVA VENÂN | 0,0 | 0,0 | 0,0 | 0,0 | 0,0 | 0,0 | 0,0 | 0,0 | 0,0 | 0,0 |
| FUNDAÇÃO CULTURAL JORNALISTA OSWA | 49.683,3 | 0,0 | 0,0 | 0,0 | 49.683,3 | 0,0 | 0,0 | 0,0 | 0,0 | 0,0 |
| FUNDO MUN DEFESA DIR DIFUSOS CAMPO | 0,0 | 0,0 | 0,0 | 0,0 | 0,0 | 0,0 | 0,0 | 0,0 | 0,0 | 0,0 |
| FUNDO MUNICIPAL DE TRANSPORTES - FU | 0,0 | 0,0 | 0,0 | 0,0 | 0,0 | 0,0 | 0,0 | 0,0 | 0,0 | 0,0 |
| FUNDO MUNICIPAL DE MEIO AMBIENTE DE | 0,0 | 0,0 | 0,0 | 0,0 | 0,0 | 0,0 | 0,0 | 0,0 | 0,0 | 0,0 |
| LEGISLATIVO | | | | | | | | | | |
| CAMARA CAMPOS GOYTACAZES | 10.015,9 | 12.788,3 | 0,0 | 5.777,1 | 17.027,1 | -1.692,9 | 1.002.168,9 | 0,0 | 117.145,2 | 883.330,8 |
| FUNDO ESP CAM MUN CAMPOS DOS GOYT | 0,0 | 0,0 | 0,0 | 0,0 | 0,0 | 0,0 | 1.086,0 | 0,0 | 738,0 | 348,0 |
| TOTAL (I) | 31.229.431,0 | 34.712.364,7 | 0,0 | 5.538.416,3 | 60.403.379,4 | -1.692,9 | 1.003.254,9 | 9.087.287,8 | 151.724,7 | -8.237.450,5 |
| RESTOS A PAGAR (INTRA-ORÇAMENTÁRIOS) (II) | | | | | | | | | | |
| EXECUTIVO | | | | | | | | | | |
| PREFEITURA CAMPOS DOS GOYTACAZES | 0,0 | 0,0 | 0,0 | 0,0 | 0,0 | 0,0 | 0,0 | 0,0 | 0,0 | 0,0 |
| LEGISLATIVO | | | | | | | | | | |
| CAMARA CAMPOS GOYTACAZES | 0,0 | 0,0 | 0,0 | 0,0 | 0,0 | 60,1 | 0,0 | 0,0 | 0,0 | 60,1 |
| TOTAL (II) | 0,0 | 0,0 | 0,0 | 0,0 | 0,0 | 60,1 | 0,0 | 0,0 | 0,0 | 60,1 |
| TOTAL (I + II) | 31.229.431,0 | 34.712.364,7 | 0,0 | 5.538.416,3 | 60.403.379,4 | -1.632,8 | 1.003.254,9 | 9.087.287,8 | 151.724,7 | -8.237.390,4 |

Bruno Dias B. Apêas Alves
Contador Geral da PMCG
CRC/RJ: 116216/O-7
Matr.: 24218

Rafael Diniz
Prefeito
Mat.: 34538

SIGFIS - Versão 2018

Data de Emissão: 07/06/2018 14:15h

Anexo 7 do RREO

MUNICÍPIO DE CAMPOS DOS GOYTACAZES
RELATÓRIO RESUMIDO DA EXECUÇÃO ORÇAMENTÁRIA
DEMONSTRATIVO DAS RECEITAS E DESPESAS COM MANUTENÇÃO E DESENVOLVIMENTO DO ENSINO
ORÇAMENTOS FISCAL E DA SEGURIDADE SOCIAL
PERÍODO DE REFERÊNCIA : 2º Bimestre / 2018

LEI 9.394/96, art 72 - Anexo 8

R\$1,00

| RECEITA RESULTANTE DE IMPOSTOS (caput do art. 212 da Constituição) | PREVISÃO INICIAL | PREVISÃO ATUALIZADA (a) | RECEITAS REALIZADAS | |
|---|----------------------|-------------------------|----------------------|--------------|
| | | | Até 2º Bim/2018 (b) | % (b/a) |
| 1-RECEITAS DE IMPOSTOS | 251.404.031,4 | 251.404.031,4 | 85.638.922,6 | 34,06 |
| 1.1-Receita Resultante do Imposto sobre a Propriedade Predial e Territorial Urbana - IPTU | 50.522.210,2 | 50.522.210,2 | 28.832.846,2 | 57,07 |
| 1.1.1-Imposto sobre a Propriedade Predial e Territorial Urbana - IPTU | 43.481.961,4 | 43.481.961,4 | 23.503.401,3 | 54,05 |
| 1.1.2-Multas, Juros de Mora, Dívida Ativa e Outros Encargos do IPTU | 7.040.248,8 | 7.040.248,8 | 5.329.444,9 | 75,70 |
| 1.2-Receita Resultante do Imposto sobre Transmissão Inter Vivos - ITBI | 17.944.058,8 | 17.944.058,8 | 5.849.953,6 | 32,60 |
| 1.2.1-Imposto sobre Transmissão Inter Vivos - ITBI | 17.944.058,8 | 17.944.058,8 | 5.840.620,4 | 32,55 |
| 1.2.2-Dívida Ativa e Outros Encargos do ITBI | 0,0 | 0,0 | 9.333,2 | 0,00 |
| 1.3-Receita Resultante do Imposto sobre Serviços de Qualquer Natureza - ISS | 105.290.523,3 | 105.290.523,3 | 25.182.490,0 | 23,92 |
| 1.3.1-Imposto sobre Serviços de Qualquer Natureza - ISS | 102.015.492,8 | 102.015.492,8 | 24.645.314,4 | 24,16 |
| 1.3.2-Multas, Juros de Mora e Outros Encargos do ISS | 3.275.030,6 | 3.275.030,6 | 537.175,6 | 16,40 |
| 1.4-Receita Resultante do Imposto sobre Imposto de Renda Retido na Fonte - IRRF | 77.647.239,1 | 77.647.239,1 | 25.773.632,8 | 33,19 |
| 1.4.1-Imposto de Renda Retido na Fonte - IRRF | 77.647.239,1 | 77.647.239,1 | 25.773.632,8 | 33,19 |
| 1.4.2-Multas, Juros, de Mora e Outros Encargos do IRRF | 0,0 | 0,0 | 0,0 | 0,00 |
| 1.5-Receita Resultante do Imposto Territorial Rural - ITR (CF, art 153, §4º, III) | 0,0 | 0,0 | 0,0 | 0,00 |
| 1.5.1-ITR | 0,0 | 0,0 | 0,0 | 0,00 |
| 1.5.2-Multas, Juros de Mora e Outros Encargos do ITR | 0,0 | 0,0 | 0,0 | 0,00 |
| 2-RECEITAS DE TRANSFERÊNCIAS CONSTITUCIONAIS E LEGAIS | 385.276.512,9 | 385.276.512,9 | 153.434.882,8 | 39,82 |
| 2.1-Cota-Parte FPM | 65.305.766,7 | 65.305.766,7 | 20.626.589,1 | 31,58 |
| 2.1.1-Parcela referente à CF art. 159, I, alínea b | 65.305.766,7 | 65.305.766,7 | 20.626.589,1 | 31,58 |
| 2.1.2-Parcela referente à CF art. 159, I, alínea d | 0,0 | 0,0 | 0,0 | 0,00 |
| 2.1.3-Parcela referente à CF art. 159, I, alínea e | 0,0 | 0,0 | 0,0 | 0,00 |
| 2.2-Cota-Parte ICMS | 282.454.804,8 | 282.454.804,8 | 105.350.486,6 | 37,30 |
| 2.3-ICMS-Desoneração - L.C. nº87/1996 | 791.610,2 | 791.610,2 | 325.237,4 | 41,09 |
| 2.4-Cota-Parte IPI-Exportação | 5.453.865,3 | 5.453.865,3 | 2.750.716,7 | 50,44 |
| 2.5-Cota-Parte ITR | 677.861,8 | 677.861,8 | 65.077,8 | 9,60 |
| 2.6-Cota-Parte IPVA | 30.592.604,2 | 30.592.604,2 | 24.316.775,2 | 79,49 |
| 2.7-Cota-Parte IOF-Ouro | 0,0 | 0,0 | 0,0 | 0,00 |
| 3-TOTAL DA RECEITA BRUTA DE IMPOSTOS (1 + 2) | 636.680.544,4 | 636.680.544,4 | 239.073.805,4 | 37,55 |

Bruno Dias B. Apêas Alves
Contador Geral da PMCG
CRC/RJ: 116216/O-7
Matr.: 24218

Rafael Diniz
Prefeito
Mat.: 34538

SIGFIS - Versão 2018

Data de Emissão: 07/06/2018 14:15h

Anexo 8 do RREO

MUNICÍPIO DE CAMPOS DOS GOYTACAZES
RELATÓRIO RESUMIDO DA EXECUÇÃO ORÇAMENTÁRIA
DEMONSTRATIVO DAS RECEITAS E DESPESAS COM MANUTENÇÃO E DESENVOLVIMENTO DO ENSINO
DEMONSTRATIVO DAS RECEITAS E DESPESAS COM MANUTENÇÃO E DESENVOLVIMENTO DO ENSINO
ORÇAMENTOS FISCAL E DA SEGURIDADE SOCIAL
PERÍODO DE REFERÊNCIA : 2º Bimestre / 2018

LEI 9.394/96, art 72 - Anexo 8

R\$1,00

| RECEITAS ADICIONAIS PARA FINANCIAMENTO DO ENSINO | PREVISÃO INICIAL | PREVISÃO ATUALIZADA (a) | RECEITAS REALIZADAS | |
|--|------------------|----------------------------|------------------------|------------|
| | | | Até 2º Bim/2018 (b) | % (b/a) |
| 4-RECEITA DA APLIC. FINANC. DE OUTROS RECURSOS DE IMPOSTOS VINC. AO ENSINO | 0,0 | 0,0 | 0,0 | 0,00 |
| 5-RECEITA DE TRANSFERÊNCIAS DO FNDE | 42.491.502,4 | 42.491.502,4 | 12.459.399,1 | 29,32 |
| 5.1-Transferências do Salário-Educação | 31.519.979,2 | 31.519.979,2 | 11.146.113,8 | 35,36 |
| 5.2-Transferências Diretas - PDDE | 6.983,4 | 6.983,4 | 0,0 | 0,00 |
| 5.3-Transferências Diretas - PNAE | 5.289.256,0 | 5.289.256,0 | 1.113.240,4 | 21,05 |
| 5.4-Transferências Diretas - PNATE | 1.014.554,9 | 1.014.554,9 | 200.044,9 | 19,72 |
| 5.5-Transferências Diretas - FNDE | 4.660.729,0 | 4.660.729,0 | 0,0 | 0,00 |
| 5.6-Aplicações Financeiras Recursos do FNDE | 0,0 | 0,0 | 0,0 | 0,00 |
| 6-RECEITA DE TRANSFERÊNCIAS DE CONVÊNIOS | 0,0 | 0,0 | 0,0 | 0,00 |
| 6.1- Transferências de Convênios | 0,0 | 0,0 | 0,0 | 0,00 |
| 6.2-Aplicação Financeira de Recursos de Convênios | 0,0 | 0,0 | 0,0 | 0,00 |
| 7-RECEITA DE OPERAÇÕES DE CRÉDITO | 0,0 | 0,0 | 0,0 | 0,00 |
| 8-OUTRAS RECEITAS PARA FINANCIAMENTO DO ENSINO | 0,0 | 0,0 | 0,0 | 0,00 |
| 9-TOTAL RECEITAS ADICIONAIS PARA FINANCIAMENTO DO ENSINO (4 + 5 + 6 + 7 + 8) | 42.491.502,4 | 42.491.502,4 | 12.459.399,1 | 29,32 |

FUNDEB

| RECEITAS DO FUNDEB | PREVISÃO INICIAL | PREVISÃO ATUALIZADA (a) | RECEITAS REALIZADAS | |
|---|------------------|----------------------------|------------------------|------------|
| | | | Até 2º Bim/2018 (b) | % (b/a) |
| 10-RECEITAS DESTINADAS AO FUNDEB | 0,0 | 0,0 | 30.686.976,4 | 0,00 |
| 10.1-Cota-Parte FPM Destinada ao FUNDEB - (20% de 2.1.1) | 0,0 | 0,0 | 4.125.317,6 | 0,00 |
| 10.2-Cota-Parte ICMS Destinada ao FUNDEB - (20% de 2.2) | 0,0 | 0,0 | 21.070.097,4 | 0,00 |
| 10.3-ICMS-Desoneração Destinada ao FUNDEB - (20% de 2.3) | 0,0 | 0,0 | 65.047,5 | 0,00 |
| 10.4-Cota-Parte IPI-Exportação Destinada ao FUNDEB - (20% de 2.4) | 0,0 | 0,0 | 550.143,3 | 0,00 |
| 10.5-Cota-Parte ITR ou ITR arrecadado (20% de 1.5 + 2.5) | 0,0 | 0,0 | 13.015,5 | 0,00 |
| 10.6-Cota-Parte IPVA Destinada ao FUNDEB - (20% de 2.6) | 0,0 | 0,0 | 4.863.355,1 | 0,00 |
| 11-RECEITAS RECEBIDAS DO FUNDEB | 190.955.241,7 | 190.955.241,7 | 70.809.762,0 | 37,08 |
| 11.1-Transferências de Recursos do FUNDEB | 190.955.241,7 | 190.955.241,7 | 70.688.451,7 | 37,02 |
| 11.2-Complementação da União ao FUNDEB | 0,0 | 0,0 | 0,0 | 0,00 |
| 11.3-Receita de Aplicação Financeira dos Recursos FUNDEB | 0,0 | 0,0 | 121.310,3 | 0,00 |
| 12-RESULTADO LÍQUIDO DAS TRANSFERÊNCIAS DO FUNDEB (11.1 - 10) | 190.955.241,7 | 190.955.241,7 | 40.001.475,3 | 20,95 |

[SE RESULTADO LÍQUIDO DA TRANSFERÊNCIA (12 > 0)] = ACRÉSCIMO RESULTANTE DAS TRANSFERÊNCIAS DO FUNDEB

[SE RESULTADO LÍQUIDO DA TRANSFERÊNCIA (12 > 0)] = DECRÉSCIMO RESULTANTE DAS TRANSFERÊNCIAS DO FUNDEB

| DESPESAS DO FUNDEB | DOTAÇÃO INICIAL | DOTAÇÃO ATUALIZADA (d) | DESPESAS EMPENHADAS | | DESPESAS LIQUIDADAS | |
|---|-----------------|---------------------------|------------------------|----------------|------------------------|----------------|
| | | | Até 2º Bim/2018 (e) | % (f)=(e/d) | Até 2º Bim/2018 (g) | % (h)=(g/d) |
| 13-PAGAMENTO DOS PROFISSIONAIS DO MAGISTÉ | 148.570.243,7 | 149.404.481,3 | 149.404.481,3 | 100,00 | 48.485.850,6 | 32,45 |
| 13.1-Com Educação Infantil | 53.501.000,0 | 53.501.000,0 | 53.501.000,0 | 100,00 | 16.820.029,5 | 31,44 |
| 13.2-Com Ensino Fundamental | 95.069.243,7 | 95.903.481,3 | 95.903.481,3 | 100,00 | 31.665.821,1 | 33,02 |
| 14-OUTRAS DESPESAS | 43.167.723,0 | 43.167.723,0 | 24.527.555,3 | 56,82 | 6.239.728,2 | 14,45 |
| 14.1-Com Educação Infantil | 11.504.000,0 | 8.311.800,0 | 2.696.308,6 | 32,44 | 774.600,0 | 9,32 |
| 14.2-Com Ensino Fundamental | 31.663.723,0 | 34.855.923,0 | 21.831.246,7 | 62,63 | 5.465.128,2 | 15,68 |
| 15-TOTAL DAS DESPESAS DO FUNDEB (13+14) | 191.737.966,7 | 192.572.204,3 | 173.932.036,6 | 90,32 | 54.725.578,8 | 28,42 |

DEDUÇÕES PARA FINS DE LIMITE DO FUNDEB PARA PAGAMENTO DOS PROFISSIONAIS DE ENSINO


| | |
|---|------|
| 16-RESTOS A PAGAR INSCRITOS NO EXERCÍCIO SEM DISPONIBILIDADE FINANCEIRA DE RECURSOS DO FUNDEB | 0,00 |
| 16.1-FUNDEB 60% | 0,00 |
| 16.2-FUNDEB 40% | 0,00 |
| 17-DESPESAS CUSTEADAS COM O SUPERÁVIT FINANCEIRO, DO EXERCÍCIO ANTERIOR, DO FUNDEB | 0,00 |
| 17.1-FUNDEB 60% | 0,00 |
| 17.2-FUNDEB 40% | 0,00 |
| 18-TOTAL DE DEDUÇÕES CONSIDERADAS PARA FINS DE LIMITE DO FUNDEB(16+17) | 0,00 |


INDICADORES DO FUNDEB

| | |
|--|---------------|
| 19-TOTAL DE DESPESAS DO FUNDEB PARA FINS DE LIMITE (15 - 18) | 54.725.578,80 |
| 19.1-MÍNIMO DE 60% DO FUNDEB NA REMUNERAÇÃO DO MAGISTÉRIO (13-(16.1+17.1))/(11)x100 | 68,47 |
| 19.2-MÁXIMO DE 40% EM DESPESAS COM MDE QUE NÃO REMUNERAÇÃO DO MAGISTÉRIO (14-(16.2+17.2))/(XX)x100 | 8,81 |
| 19.3-MÁXIMO DE 5% NÃO APLICADO NO EXERCÍCIO (100-(19.1+19.2)) | 22,71 |

CONTROLE DA UTILIZAÇÃO DE RECURSOS NO EXERCÍCIO SUBSEQUENTE

| | |
|---|------|
| 20-RECURSOS RECEBIDOS DO FUNDEB EM 2017 QUE NÃO FORAM UTILIZADOS | 0,00 |
| 21-DESPESAS CUSTEADAS COM O SALDO DO ITEM 20 ATÉ O PRIMEIRO TRIMESTRE DE 2018 | 0,00 |


Bruno Dias B. Areias Alves
Contador Geral da PMCG
CRC/RJ: 116216/O-7
Matr.: 24218


Rafael Diniz
Prefeito
Matr.: 34.538

MUNICÍPIO DE CAMPOS DOS GOYTACAZES
RELATÓRIO RESUMIDO DA EXECUÇÃO ORÇAMENTÁRIA
DEMONSTRATIVO DAS RECEITAS E DESPESAS COM MANUTENÇÃO E DESENVOLVIMENTO DO ENSINO

ORÇAMENTOS FISCAL E DA SEGURIDADE SOCIAL
PERÍODO DE REFERÊNCIA : 2º Bimestre / 2018

LEI 9.394/96, art 72 - Anexo 8

R\$1,00

| DESPESAS COM AÇÕES TÍPICAS DE MANUTENÇÃO E DESENVOLVIMENTO DO ENSINO | DOTAÇÃO INICIAL | DOTAÇÃO ATUALIZADA (d) | DESPESAS EMPENHADAS | | DESPESAS LIQUIDADAS | |
|--|-----------------|------------------------|---------------------|-------------|---------------------|-------------|
| | | | Até 2º Bim/2018 (e) | % (e/d)x100 | Até 2º Bim/2018 (f) | % (f/d)x100 |
| 22-EDUCAÇÃO INFANTIL | 154.505.000,0 | 140.823.366,6 | 133.697.308,6 | 94,94 | 40.635.952,3 | 28,86 |
| 22.1-Despesas Custeadas com Recursos do FUNDEB | 65.005.000,0 | 61.812.800,0 | 56.197.308,6 | 90,92 | 17.594.629,5 | 28,46 |
| 22.2-Despesas Custeadas com Outros Recursos de Impostos | 89.500.000,0 | 79.010.566,6 | 77.500.000,0 | 98,09 | 23.041.322,8 | 29,16 |
| 23-ENSINO FUNDAMENTAL | 192.232.966,7 | 196.259.404,3 | 183.234.728,0 | 93,36 | 53.682.820,8 | 27,35 |
| 23.1-Despesas Custeadas com Recursos do FUNDEB | 126.732.966,7 | 130.759.404,3 | 117.734.728,0 | 90,04 | 37.130.949,3 | 28,40 |
| 23.2-Despesas Custeadas com Outros Recursos de Impostos | 65.500.000,0 | 65.500.000,0 | 65.500.000,0 | 100,00 | 16.551.871,5 | 25,27 |
| 24-ENSINO MÉDIO | 0,0 | 0,0 | 0,0 | 0,00 | 0,0 | 0,00 |
| 25-ENSINO SUPERIOR | 0,0 | 0,0 | 0,0 | 0,00 | 0,0 | 0,00 |
| 26-ENSINO PROFISSIONAL NÃO INTEGRADO AO ENSINO REGULAR | 0,0 | 0,0 | 0,0 | 0,00 | 0,0 | 0,00 |
| 27-OUTRAS | 0,0 | 0,0 | 0,0 | 0,00 | 0,0 | 0,00 |
| 28-TOTAL DESPESAS C/AÇÕES TÍPICAS DE MDE(23+24+25+26+27+28) | 346.737.966,7 | 337.082.770,9 | 316.932.036,6 | 94,02 | 94.318.773,1 | 27,98 |
| DEDUÇÕES CONSIDERADAS PARA FINS DE LIMITE CONSTITUCIONAL | | | | | VALOR | |
| 29-RESULTADO LÍQUIDO DAS TRANSFERÊNCIAS DO FUNDEB = (12) | | | | | 40.001.475,30 | |
| 30-DESPESAS CUSTEADAS COM A COMPLEMENTAÇÃO DO FUNDEB NO EXERCÍCIO | | | | | 0,00 | |
| 31-RECEITA DE APLICAÇÃO DOS RECURSOS DO FUNDEB ATÉ O BIMESTRE = (49 h) | | | | | 121.310,30 | |
| 32-DESPESAS CUSTEADAS COM O SUPERÁVIT FINANCEIRO DO FUNDEB DO EXERCÍCIO ANTERIOR | | | | | 0,00 | |
| 33-DESPESAS CUSTEADAS COM O SUPERÁVIT FINANCEIRO DE OUTROS RECURSOS DE IMPOSTOS DO EXERCÍCIO ANTERIOR | | | | | 0,00 | |
| 34-RESTOS A PAGAR INSCRITOS NO EXERCÍCIO SEM DISPONIBILIDADE FINANCEIRA DE RECURSOS DE IMPOSTOS VINCULADOS AO ENSINO | | | | | 0,00 | |
| 35-CANCELAMENTO, NO EXERCÍCIO, DE RESTOS A PAGAR INSCRITOS COM DISPONIBILIDADE FINANCEIRA DE RECURSOS DE IMPOSTOS VINCULADOS AO ENSINO = (45g) | | | | | 0,00 | |
| 36-TOTAL DAS DEDUÇÕES CONSIDERADAS PARA FINS DE LIMITES CONSTITUCIONAIS (29+30+31+32+33+34+35) | | | | | 40.122.785,60 | |
| 37-TOTAL DAS DESPESAS PARA FINS DE LIMITE (22+23)-36 | | | | | 54.195.987,50 | |
| 38-MÍNIMO DE 25% DAS RECEITAS RESULTANTES DE IMPOSTOS NA MANUTENÇÃO E DESENVOLVIMENTO DO ENSINO [(38)/(3)]X100% | | | | | 22,67 | |

OUTRAS INFORMAÇÕES PARA CONTROLE

| OUTRAS DESPESAS CUSTEADAS COM RECEITAS ADICIONAIS PARA FINANCIAMENTO DO ENSINO | DOTAÇÃO INICIAL | DOTAÇÃO ATUALIZADA (d) | DESPESAS EMPENHADAS | | DESPESAS LIQUIDADAS | |
|--|-----------------|------------------------|---------------------|-------------|---------------------|-----------|
| | | | Até 2º Bim/2018 (e) | % (f)=(e/d) | Até 2º Bim/2018 (g) | (h)=(g/d) |
| 39-DESPESAS CUSTEADAS C/APLIC. FIN. EM OUTROS RECURSOS DE IMPOSTOS VINC. AO ENSINO | 0,0 | 0,0 | 0,0 | 0,00 | 0,0 | 0,00 |
| 40-DESPESAS CUSTEADAS COM A CONTRIBUIÇÃO DO SALÁRIO-EDUCAÇÃO | 27.882.565,5 | 37.192.724,4 | 30.795.874,2 | 82,80 | 11.701.427,1 | 31,46 |
| 41-DESPESAS CUSTEADAS COM OPERAÇÃO DE CRÉDITO | 14.027.140,0 | 5.916.069,9 | 141.710,4 | 2,40 | 0,0 | 0,00 |
| 42-DESPESAS CUSTEADAS COM OUTRAS RECEITAS PARA FINANCIAMENTO DO ENSINO | 14.021.688,2 | 14.021.688,2 | 7.623.012,2 | 54,37 | 1.763.201,8 | 12,57 |
| 43-TOTAL OUTRAS DESPESAS CUSTEADAS C/RECEITAS ADIC. P/FINANC.DO ENSINO (40+41+42+43) | 55.931.393,6 | 57.130.482,4 | 38.560.596,8 | 67,50 | 13.464.628,9 | 23,57 |
| 44-TOTAL GERAL DAS DESPESAS COM MDE (29+44) | 402.669.360,3 | 394.213.253,3 | 355.492.633,4 | 90,18 | 107.783.402,0 | 27,34 |

| RESTOS A PAGAR INSCRITOS COM DISPONIBILIDADE FINANCEIRA DE RECURSOS DE IMPOSTOS VINCULADOS AO ENSINO | SALDO ATÉ O BIMESTRE | Cancelado em 2018 (g) |
|--|----------------------|-----------------------|
| 45-RESTOS A PAGAR DE DESPESAS COM MANUTENÇÃO E DESENVOLVIMENTO DO ENSINO | 0,00 | 0,00 |
| 45.1-EXECUTADOS COM RECURSOS DE IMPOSTOS VINCULADOS AO ENSINO | 0,00 | 0,00 |
| 45.2-EXECUTADOS COM RECURSOS DO FUNDEB | 0,00 | 0,00 |
| CONTROLE DA DISPONIBILIDADE FINANCEIRA | FUNDEB | SALÁRIO EDUCAÇÃO |
| 46-DISPONIBILIDADE FINANCEIRA EM 31 DE DEZEMBRO DE <EXERCÍCIO ANTERIOR> | 0,00 | 0,00 |
| 47-(+) INGRESSO DE RECURSOS ATÉ O BIMESTRE | 70.688.451,70 | 11.146.113,80 |
| 48-(-) PAGAMENTOS EFETUADOS ATÉ O BIMESTRE | 0,00 | 0,00 |
| 48.1-ORÇAMENTO DO EXERCÍCIO | 0,00 | 0,00 |
| 48.2-RESTOS A PAGAR | 0,00 | 0,00 |
| 49-(+) RECEITA DE APLICAÇÃO FINANCEIRA DOS RECURSOS ATÉ O BIMESTRE | 121.310,30 | 0,00 |
| 50-(=) DISPONIBILIDADE FINANCEIRA ATÉ O BIMESTRE | 70.809.762,00 | 11.146.113,80 |
| 51-(+) Ajustes | 0,00 | 0,00 |
| 51.1 Retenções | 0,00 | 0,00 |
| 51.2 Conciliação Bancária | 0,00 | 0,00 |
| 52- (=) SALDO FINANCEIRO CONCILIADO | 70.809.762,00 | 11.146.113,80 |

FONTE:

1 Caput do artigo 212 da CF/1988

2 Os valores referentes à parcela dos restos a Pagar inscritos sem disponibilidade financeira vinculada à educação deverão ser informados somente no RREO do último bimestre do exercício.

3 Limites mínimos anuais a serem cumpridos no encerramento do exercício, no âmbito de atuação prioritária, conforme Lei 9.394/96, art. 11. V.

AJUSTE DAS DESPESAS COM MANUTENÇÃO E DESENVOLVIMENTO DO ENSINO

| | |
|---|---------------|
| VINCULADAS ÀS RECEITAS RESULTANTES DE IMPOSTOS | 39.593.194,30 |
| Despesas com Ensino Fundamental (24.2) | 16.551.871,50 |
| Despesas com Educação Infantil em Creches e Pré-Escolas (23.2) | 23.041.322,80 |
| Outras Despesas com Ensino | 0,00 |
| PARCELA DAS TRANSFERÊNCIAS DESTINADA À FORMAÇÃO DO FUNDEB (10) | 30.686.976,40 |
| INATIVOS PAGOS COM RECURSOS DO TESOURO (40) | 0,00 |
| Despesas com Ensino Fundamental | 0,00 |
| Despesas com Educação Infantil em Creches e Pré-Escolas | 0,00 |
| TOTAL DA DESPESA COM MANUTENÇÃO E DESENVOLVIMENTO DO ENSINO - (24.2 + 23.2 + 10 + 40) | 70.280.170,70 |
| AJUSTE DA TABELA DE CUMPRIMENTO DOS LIMITES CONSTITUCIONAIS | |
| Mínimo de <25%> das receitas resultantes de impostos na manutenção e desenvolvimento do ensino - Caput do artigo 212 da CF/88 | 29,40 |
| Mínimo de <60%> do FUNDEB na remuneração do magistério do Ensino Fundamental - caput § 5º do artigo 60 do ADCT | 68,47 |

Bruno Dias B. Arêas Alves
Contador Geral da PMCG

Rafael Diniz
Prefeito

SIGFIS - Versão 2018
CRC/RJ: 116216/O-7
Matr.: 24218

Mat.: Data de Emissão: 07/06/2018 14:15h

Anexo 8 do RREO

**MUNICÍPIO DE CAMPOS DOS GOYTACAZES
RELATÓRIO RESUMIDO DA EXECUÇÃO ORÇAMENTÁRIA
DEMONSTRATIVO DAS RECEITAS DE IMPOSTOS E DAS DESPESAS PRÓPRIAS COM SAÚDE
ORÇAMENTOS FISCAL E DA SEGURIDADE SOCIAL
PERÍODO DE REFERÊNCIA : 2º Bimestre / 2018**

ADCT, art 77 - Anexo 12

R\$ 1,00

| RECEITAS PARA APURAÇÃO DA APLICAÇÃO EM AÇÕES E SERVIÇOS PÚBLICOS DE SAÚDE | PREVISÃO INICIAL | PREVISÃO ATUALIZADA (a) | RECEITAS REALIZADAS | |
|---|----------------------|-------------------------|----------------------|--------------|
| | | | Até 2º Bim/2018 (b) | % (b/a) |
| RECEITA DE IMPOSTOS LÍQUIDA (I) | 251.404.031,5 | 251.404.031,5 | 85.638.922,6 | 34,06 |
| Imposto Predial e Territorial Urbano - IPTU | 43.481.961,4 | 43.481.961,4 | 23.503.401,3 | 54,05 |
| Imposto sobre Transmissão de Bens Intervivos - ITBI | 17.944.058,8 | 17.944.058,8 | 5.840.620,4 | 32,55 |
| Imposto sobre Serviços de Qualquer Natureza - ISS | 102.015.492,8 | 102.015.492,8 | 24.645.314,4 | 24,16 |
| Imposto de Renda Retido na Fonte - IRRF | 77.647.239,1 | 77.647.239,1 | 25.773.632,8 | 33,19 |
| Imposto Territorial Rural - ITR | 0,0 | 0,0 | 0,0 | 0,00 |
| Multas, Juros de Mora e Outros Encargos dos Impostos | 1.614.968,9 | 1.614.968,9 | 151.980,8 | 9,41 |
| Dívida Ativa dos Impostos | 4.764.616,1 | 4.764.616,1 | 3.681.813,0 | 77,27 |
| Multas, Juros de Mora e Outros Encargos da Dívida Ativa | 3.935.694,4 | 3.935.694,4 | 2.042.159,9 | 51,89 |
| RECEITAS DE TRANSFERÊNCIAS CONSTITUCIONAIS (II) | 385.276.513,0 | 385.276.513,0 | 153.434.882,8 | 39,82 |
| Cota-Parte FPM | 65.305.766,7 | 65.305.766,7 | 20.626.589,1 | 31,58 |
| Cota-Parte ITR | 677.861,8 | 677.861,8 | 65.077,8 | 9,60 |
| Cota-Parte IPVA | 30.592.604,2 | 30.592.604,2 | 24.316.775,2 | 79,49 |
| Cota-Parte ICMS | 282.454.804,8 | 282.454.804,8 | 105.350.486,6 | 37,30 |
| Cota-Parte IPI-Exportação | 5.453.865,3 | 5.453.865,3 | 2.750.716,7 | 50,44 |
| Compensações Financeiras Provenientes de Impostos e Transferências | 0,0 | 0,0 | 0,0 | 0,00 |
| CONSTITUCIONAIS | 791.610,2 | 791.610,2 | 325.237,4 | 41,09 |
| Desoneração ICMS (LC 87/96) | 791.610,2 | 791.610,2 | 325.237,4 | 41,09 |
| Outras | 0,0 | 0,0 | 0,0 | 0,00 |
| TOTAL DAS RECEITAS PARA APURAÇÃO DA APLICAÇÃO EM AÇÕES E SERVIÇOS PÚBLICOS DE SAÚDE (III) = I + II | 636.680.544,5 | 636.680.544,5 | 239.073.806,4 | 37,55 |

| RECEITAS ADICIONAIS PARA FINANCIAMENTO DA SAÚDE | PREVISÃO INICIAL | PREVISÃO ATUALIZADA (c) | RECEITAS REALIZADAS | |
|--|------------------|-------------------------|---------------------|-------------|
| | | | Até 2º Bim/2018 (d) | % (d/c) |
| TRANSFERÊNCIA DE RECURSOS DO SISTEMA UNICO DE SAUDE-SUS | 0,0 | 0,0 | 0,0 | 0,00 |
| Provenientes da União | 0,0 | 0,0 | 0,0 | 0,00 |
| Provenientes dos Estados | 0,0 | 0,0 | 0,0 | 0,00 |
| Provenientes de Outros Municípios | 0,0 | 0,0 | 0,0 | 0,00 |
| Outras Receitas do SUS | 0,0 | 0,0 | 0,0 | 0,00 |
| TRANSFERÊNCIAS VOLUNTÁRIAS | 0,0 | 0,0 | 0,0 | 0,00 |
| RECEITAS DE OPERAÇÕES DE CRÉDITO VINCULADAS À SAÚDE | 0,0 | 0,0 | 0,0 | 0,00 |
| OUTRAS RECEITAS PARA FINANCIAMENTO DA SAÚDE | 0,0 | 0,0 | 0,0 | 0,00 |
| TOTAL RECEITAS ADICIONAIS PARA FINANCIAMENTO DA SAUDE | 0,0 | 0,0 | 0,0 | 0,00 |

| DESPESAS COM SAÚDE (Por Grupo de Natureza da Despesa) | DOTAÇÃO INICIAL | DOTAÇÃO ATUALIZADA (e) | DESPESAS EMPENHADAS | | DESPESAS LIQUIDADAS | |
|--|----------------------|------------------------|----------------------|--------------|----------------------|--------------|
| | | | Até 2º Bim/2018 (f) | % (f/e) | Até 2º Bim/2018 (g) | % (g/e) |
| DESPESAS CORRENTES | 617.320.622,8 | 646.989.921,0 | 533.709.902,6 | 82,49 | 251.912.818,0 | 38,94 |
| Pessoal e Encargos Sociais | 310.922.335,0 | 312.163.835,0 | 328.476.309,2 | 105,23 | 167.209.050,5 | 53,56 |
| Juros e Encargos da Dívida | 0,0 | 0,0 | 0,0 | 0,00 | 0,0 | 0,00 |
| Outras Despesas Correntes | 306.398.287,8 | 334.826.086,0 | 205.233.593,4 | 61,30 | 84.703.767,5 | 25,30 |
| DESPESAS DE CAPITAL | 21.485.275,1 | 7.484.759,9 | 2.395.184,6 | 32,00 | 1.690.770,2 | 22,59 |
| Investimentos | 21.235.800,1 | 7.435.284,9 | 2.395.184,6 | 32,21 | 1.690.770,2 | 22,74 |
| Inversões Financeiras | 249.475,0 | 49.475,0 | 0,0 | 0,00 | 0,0 | 0,00 |
| Amortização da Dívida | 0,0 | 0,0 | 0,0 | 0,00 | 0,0 | 0,00 |
| TOTAL DAS DESPESAS COM SAÚDE (IV) | 638.805.898,0 | 654.474.681,0 | 536.105.087,2 | 81,91 | 253.603.588,2 | 38,75 |

| DESPESAS COM SAÚDE NÃO COMPUTADAS PARA FINS DE APURAÇÃO DO PERCENTUAL MÍNIMO | DOTAÇÃO INICIAL | DOTAÇÃO ATUALIZADA | DESPESAS EMPENHADAS | | DESPESAS LIQUIDADAS | |
|---|----------------------|----------------------|----------------------|--------------|----------------------|--------------|
| | | | Até 2º Bim/2018 (h) | % (h/V) | Até 2º Bim/2018 (i) | % (i/Vg) |
| DESPESAS COM INATIVOS E PENSIONISTAS | 0,0 | 0,0 | 0,0 | 0,00 | 0,0 | 0,00 |
| DESPA COM ASSISTÊNCIA À SAÚDE QUE NÃO ATENDE AO PRINCÍPIO DE ACESSO UNIVERSAL | 0,0 | 0,0 | 0,0 | 0,00 | 0,0 | 0,00 |
| DESPESAS CUSTEADAS COM OUTROS RECURSOS | 324.515.563,0 | 340.114.346,0 | 221.744.752,2 | 41,36 | 102.691.705,0 | 40,49 |
| Recursos de Transferência do Sistema Único de Saúde - SUS | 178.092.353,3 | 180.184.151,5 | 122.375.930,1 | 22,83 | 40.179.812,0 | 15,84 |
| Recursos de Operações de Crédito | 0,0 | 0,0 | 0,0 | 0,00 | 0,0 | 0,00 |
| Outros Recursos | 146.423.209,7 | 159.930.194,5 | 99.368.822,1 | 18,54 | 62.511.893,0 | 24,65 |
| OUTRAS AÇÕES E SERVIÇOS NÃO COMPUTADOS | 0,0 | 0,0 | 0,0 | 0,00 | 0,0 | 0,00 |
| RESTOS A PAGAR NÃO PROCESSADOS INSCRITOS INDEVIDAMENTE NO EXERCÍCIO SEM DISPONIBILIDADE FINANCEIRA¹ | 0,0 | 0,0 | 0,0 | 0,00 | 0,0 | 0,00 |
| DESPESAS CUSTEADAS COM DISPONIBILIDADE DE CAIXA VINCULADA AOS RESTOS A PAGAR CANCELADOS² | 0,0 | 0,0 | 0,0 | 0,00 | 0,0 | 0,00 |
| DESPESAS CUSTEADAS C/REC.VINCULADOS À PARCELA DO % MÍNIMO NÃO APLICADAS EM AÇÕES E SERV. SAÚDE EM EXER. ANTERIORES³ | 0,0 | 0,0 | 0,0 | 0,00 | 0,0 | 0,00 |
| TOTAL DAS DESPESAS COM SAÚDE NÃO COMPUTADAS (V) | 324.515.563,0 | 340.114.346,0 | 221.744.752,2 | 41,36 | 102.691.705,0 | 40,49 |
| TOTAL DAS DESPESAS COM AÇÕES E SERVIÇOS PÚBLICOS DE SAÚDE (VI) = (IV - V) | 314.290.335,0 | 314.360.335,0 | 314.360.335,0 | 58,64 | 150.911.883,2 | 59,51 |

Bruno Dias B. Arêas Alves
Contador Geral da PMCG
CRC/RJ: 116216/O-7
Matr.: 24218

Rafael Diniz
Prefeito
Mat.: 34.538

| | | | | | |
|---|------------|-----------------------|-------------|-------------|-------------------------------|
| PERCENTUAL DE APLICAÇÃO EM AÇÕES E SERVIÇOS PÚBLICOS DE SAÚDE SOBRE A RECEITA DE IMPOSTOS LÍQUIDA E TRANSFERÊNCIAS CONSTITUCIONAIS E LEGAIS (VII%) = (VII / IIIb X 100) - LIMITE CONSTITUCIONAL 15% ^(4**5) | | | | | 63,12 % |
| VALOR REFERENTE À DIFERENÇA ENTRE O VALOR EXECUTADO E O LIMITE MÍNIMO CONSTITUCIONAL [(VII - 15)/100xIIIb] ⁶ | | | | | 115.050.812,4 |
| EXECUÇÃO DE RESTOS A PAGAR NÃO PROCESSADOS INSCRITOS COM DISPONIBILIDADE DE CAIXA | INSCRITOS | CANCELADOS/PRESCRITOS | PAGOS | A PAGAR | PARCELA CONSIDERADA NO LIMITE |
| Inscritos em 2017 | 0,0 | 0,0 | 0,00 | 0,00 | 0,00 |
| Inscritos em 2016 | 0,0 | 0,0 | 0,00 | 0,00 | 0,00 |
| Inscritos em 2015 | 0,0 | 0,0 | 0,00 | 0,00 | 0,00 |
| Inscritos em 2014 | 0,0 | 0,0 | 0,00 | 0,00 | 0,00 |
| Inscritos em 2013 | 0,0 | 0,0 | 0,00 | 0,00 | 0,00 |
| Inscritos em exercícios anteriores a 2013 (Somatório) | 0,0 | 0,0 | 0,00 | 0,00 | 0,00 |
| Total | 0,0 | 0,0 | 0,00 | 0,00 | 0,00 |

| | | | |
|---|---|---|----------------------------|
| CONTROLE DOS RESTOS A PAGAR CANCELADOS OU PRESCRITOS PARA FINS DE APLICAÇÃO DA DISPONIBILIDADE DE CAIXA CONFORME ARTIGO 24, §1º E §2º | RESTOS A PAGAR CANCELADOS OU PRESCRITOS | | |
| | Saldo Inicial | Despesas custeadas no exercício de referência (j) | Saldo Final (Não Aplicado) |
| Restos a Pagar Cancelados ou Prescritos em 2017 | 0,0 | 0,0 | 0,00 |
| Restos a Pagar Cancelados ou Prescritos em 2016 | 0,0 | 0,0 | 0,00 |
| Restos a Pagar Cancelados ou Prescritos em 2015 | 0,0 | 0,0 | 0,00 |
| Restos a Pagar Cancelados ou Prescritos em 2014 | 0,0 | 0,0 | 0,00 |
| Restos a Pagar Cancelados ou Prescritos em 2013 | 0,0 | 0,0 | 0,00 |
| Restos a pagar Cancelados ou Prescritos anteriores a 2013 (Somatório) | 0,0 | 0,0 | 0,00 |
| Total (VIII) | 0,0 | 0,0 | 0,00 |

| | | | |
|---|---------------------|---|----------------------------|
| CONTROLE DO VALOR REFERENTE AO PERCENTUAL MÍNIMO NÃO CUMPRIDO EM EXERCÍCIOS ANTERIORES PARA FINS DE APLICAÇÃO DOS RECURSOS VINCULADOS CONFORME ART. 25 E 26 | LIMITE NÃO CUMPRIDO | | |
| | Saldo Inicial | Despesas custeadas no exercício de referência (k) | Saldo Final (Não Aplicado) |
| Diferença de limite não cumprido em 2017 | 0,0 | 0,0 | 0,00 |
| Diferença de limite não cumprido em 2016 | 0,0 | 0,0 | 0,00 |
| Diferença de limite não cumprido em 2015 | 0,0 | 0,0 | 0,00 |
| Diferença de limite não cumprido em 2014 | 0,0 | 0,0 | 0,00 |
| Diferença de limite não cumprido em 2013 | 0,0 | 0,0 | 0,00 |
| Diferença de limite não cumprido anteriores a 2013 (Somatório) | 0,0 | 0,0 | 0,00 |
| Total (IX) | 0,0 | 0,0 | 0,00 |

| DESPESAS COM SAÚDE (Por Subfunção) | DOTAÇÃO INICIAL | DOTAÇÃO ATUALIZADA | DESPESAS EMPENHADAS | | DESPESAS LIQUIDADAS | |
|---------------------------------------|----------------------|----------------------|----------------------|-----------------|----------------------|-----------------|
| | | | Até 2º Bim/2018 (l) | % (l / total l) | Até 2º Bim/2018 (m) | % (m / total m) |
| Atenção Básica | 45.306.681,2 | 51.668.544,9 | 20.629.167,3 | 3,95 | 12.481.905,2 | 4,96 |
| Assistência Hospitalar e Ambulatorial | 198.980.337,1 | 176.658.107,1 | 139.970.079,0 | 26,83 | 57.790.968,3 | 22,97 |
| Suporte Profilático e Terapêutico | 28.836.226,0 | 28.836.226,0 | 4.130.228,0 | 0,79 | 2.025.015,0 | 0,80 |
| Vigilância Sanitária | 3.012.386,8 | 5.848.703,2 | 1.724.463,8 | 0,33 | 361.821,2 | 0,14 |
| Vigilância Epidemiológica | 2.013.274,6 | 3.505.756,4 | 1.288.884,5 | 0,25 | 211.034,7 | 0,08 |
| Alimentação e Nutrição | 430.353,0 | 430.353,0 | 0,0 | 0,00 | 0,0 | 0,00 |
| Outras Subfunções | 360.656.992,5 | 388.957.343,6 | 353.911.742,7 | 67,84 | 178.704.954,5 | 71,03 |
| TOTAL | 639.236.251,0 | 655.905.034,0 | 521.654.565,3 | 100,00 | 251.575.698,9 | 100,00 |

Fonte: SECRETARIA MUNICIPAL DE FAZENDA

- 1 Esta linha apresentará valor somente no Relatório Resumido da Execução Orçamentária do último bimestre do exercício.
- 2 O valor apresentado na intercessão com a coluna "l" ou com a coluna "h+i" (último bimestre) deverá ser o mesmo apresentado no "total j".
- 3 O valor apresentado na intercessão com a coluna "l" ou com a coluna "h+i" (último bimestre) deverá ser o mesmo apresentado no "total k".
- 4 Limite anual mínimo a ser cumprido no encerramento do exercício.
- 5 Durante o exercício esse valor servirá para o monitoramento no art. 23 da LRF nº 141/2012.
- 6 No último bimestre será utilizada a fórmula: VI(h+i) - (15 x IIIb/100)

Bruno Dias B. Arêas Alves
Contador Geral da PMCC
CRC/RJ: 116216/O-7
Matr.: 24218

Rafael Diniz
Prefeito
Mat.: 34.538

SIGFIS - Versão 2018

Data de Emissão: 07/06/2018 14:16h

Anexo 12 do RREO

MUNICÍPIO DE CAMPOS DOS GOYTACAZES - PODER EXECUTIVO
RELATÓRIO RESUMIDO DA EXECUÇÃO ORÇAMENTÁRIA
DEMONSTRATIVO DAS PARCERIAS PÚBLICO-PRIVADAS
ORÇAMENTOS FISCAL E DA SEGURIDADE SOCIAL
PERÍODO DE REFERÊNCIA : 2º Bimestre / 2018

Lei nº 11.079, de 30.12.2004, arts 22 e 28 - Anexo 13

RS 1.00

| ESPECIFICAÇÃO | SALDO TOTAL EM 31 DE DEZEMBRO DO EXERCÍCIO ANTERIOR (a) | REGISTROS EFETUADOS EM 2018 | | SALDO TOTAL (c) = (a) + (b) |
|---|---|-----------------------------|--------------------|-----------------------------|
| | | NO BIMESTRE | ATÉ O BIMESTRE (b) | |
| TOTAL DE ATIVOS | 0,0 | 0,0 | 0,0 | 0,0 |
| Direitos Futuros | 0,0 | 0,0 | 0,0 | 0,0 |
| Ativos Contabilizados na SPE | 0,0 | 0,0 | 0,0 | 0,0 |
| Contrapartida para Provisões de PPP | 0,0 | 0,0 | 0,0 | 0,0 |
| TOTAL DE PASSIVOS (I) | 0,0 | 0,0 | 0,0 | 0,0 |
| Obrigações Não Relacionadas a Serviços | 0,0 | 0,0 | 0,0 | 0,0 |
| Contrapartida para Ativos da SPE | 0,0 | 0,0 | 0,0 | 0,0 |
| Provisões de PPP | 0,0 | 0,0 | 0,0 | 0,0 |
| GARANTIAS DE PPP(II) | 0,0 | 0,0 | 0,0 | 0,0 |
| SALDO LÍQUIDO DE PASSIVOS DE PPP (III) = (I-II) | 0,0 | 0,0 | 0,0 | 0,0 |
| PASSIVOS CONTINGENTES | 0,0 | 0,0 | 0,0 | 0,0 |
| Contraprestações Futuras | 0,0 | 0,0 | 0,0 | 0,0 |
| Riscos Não Provisionados | 0,0 | 0,0 | 0,0 | 0,0 |
| Outros Passivos Contingentes | 0,0 | 0,0 | 0,0 | 0,0 |
| ATIVOS CONTINGENTES | 0,0 | 0,0 | 0,0 | 0,0 |
| Serviços Futuros | 0,0 | 0,0 | 0,0 | 0,0 |
| Outros Ativos Contingentes | 0,0 | 0,0 | 0,0 | 0,0 |

| DESPESAS DE PPP | 2017 | 2018 | 2019 | 2020 | 2021 | 2022 | 2023 | 2024 | 2025 | 2026 | 2027 |
|-------------------------------------|-----------------|-----------------|-----------------|-----------------|-----------------|-----------------|-----------------|-----------------|-----------------|-----------------|-----------------|
| Do Ente Federado | | | | | | | | | | | |
| Das Estatais Não-Dependentes | | | | | | | | | | | |
| TOTAL DAS DESPESAS | 0,0 | 0,0 | 0,0 | 0,0 | 0,0 | 0,0 | 0,0 | 0,0 | 0,0 | 0,0 | 0,0 |
| RECEITA CORRENTE LÍQUIDA (RCL) | 1.529.795.400,3 | 1.580.789.285,1 | 1.631.482.989,7 | 1.687.933.175,3 | 1.744.188.392,3 | 1.802.339.142,3 | 1.862.417.944,2 | 1.924.498.400,5 | 1.988.650.267,2 | 2.054.939.525,8 | 2.123.438.456,8 |
| TOTAL DAS DESPESAS / RCL (%) | 0,0 | 0,0 | 0,0 | 0,0 | 0,0 | 0,0 | 0,0 | 0,0 | 0,0 | 0,0 | 0,0 |

FORNE:



SIGFIS - Versão 2018

Data de Emissão: 07/06/2018 14:16h

Bruno Dias B. Arêas Alves
Contador Geral da PMCC
CRC/RJ: 116216/O-7
Matr.: 24218

Rafael Diniz
Prefeito
Mat.: 34.538

MUNICÍPIO DE CAMPOS DOS GOYTACAZES - PODER EXECUTIVO
DEMONSTRATIVO SIMPLIFICADO DO RELATÓRIO RESUMIDO DA EXECUÇÃO ORÇAMENTÁRIA
DEMONSTRATIVO SIMPLIFICADO
ORÇAMENTOS FISCAL E DA SEGURIDADE SOCIAL
PERÍODO DE REFERÊNCIA : 2º Bimestre / 2018

| LR.F. art 48 - Anexo 14 | | R\$1,00 | | | |
|--|---------------------|--|--------------------------------------|---|---------------|
| BALANÇO ORÇAMENTÁRIO - RECEITAS | | Até o bimestre | | | |
| Previsão Inicial de Receita | | 2.039.720.748,4 | | | |
| Previsão Atualizada da Receita | | 2.039.721.102,2 | | | |
| Receitas Realizadas | | 620.784.429,3 | | | |
| Deficit Orçamentário | | 0,0 | | | |
| Saldos de Exercícios Anteriores (utilizados para créditos adicionais) | | 0,0 | | | |
| BALANÇO ORÇAMENTÁRIO - DESPESAS | | Até o bimestre | | | |
| Dotação Inicial | | 2.039.720.748,4 | | | |
| Créditos Adicionais | | 10.776.413,6 | | | |
| Dotação Atualizada | | 2.050.497.162,0 | | | |
| Despesas Empenhadas | | 1.440.350.832,2 | | | |
| Despesas Liquidadas | | 562.971.686,2 | | | |
| Superavit Orçamentário | | 57.812.743,1 | | | |
| DESPESAS POR FUNÇÃO/SUBFUNÇÃO | | Até o bimestre | | | |
| Despesas Empenhadas | | 1.440.350.832,3 | | | |
| Despesas Liquidadas | | 562.971.686,2 | | | |
| RECEITA CORRENTE LIQUIDA - RCL | | Até o bimestre | | | |
| Receita Corrente Líquida | | 1.607.901.525,2 | | | |
| RECEITAS/DESPESAS DOS REGIMES DE PREVIDENCIA | | Até o bimestre | | | |
| Regime Próprio de Previdência Social dos Servidores Públicos | | 58.238.003,8 | | | |
| Receitas Previdenciárias realizadas (III) | | 61.629.661,1 | | | |
| Despesas Previdenciárias liquidadas (IV) | | -3.591.657,3 | | | |
| Resultado Previdenciário (III-IV) | | | | | |
| RESULTADOS NOMINAL E PRIMÁRIO | | Meta Fixada no Anexo de Metas Fiscais da LDO (a) | Resultado Apurado Até o Bimestre (b) | % em Relação à Meta (b/a) | |
| Resultado Nominal | | 0,0 | -64.402.789,8 | 0,0% | |
| Resultado Primário | | 0,0 | 73.478.711,1 | 0,0% | |
| MOVIMENTAÇÃO DE RESTOS A PAGAR | | Inscrição | Cancelamento até o bimestre | Pagamento até o bimestre | Saldo a pagar |
| POR PODER | | | | | |
| RESTOS A PAGAR PROCESSADOS | | | | | |
| Poder Executivo | 65.918.991,5 | 0,0 | 5.532.639,2 | 60.386.352,3 | |
| Poder Legislativo | 22.804,2 | 0,0 | 5.777,1 | 17.027,1 | |
| RESTOS A PAGAR NÃO PROCESSADOS | | | | | |
| Poder Executivo | 0,0 | 9.087.287,8 | 33.841,5 | -9.121.129,3 | |
| Poder Legislativo | 1.001.622,1 | 0,0 | 117.883,2 | 883.738,9 | |
| TOTAL | 66.943.417,8 | 9.087.287,8 | 5.690.141,0 | 52.165.989,0 | |
| DESPESAS COM MANUTENÇÃO E DESENVOLVIMENTO DO ENSINO - MDE | | Valor Apurado até o bimestre | Limites Constitucionais Anuais | | |
| Mínimo Anual de 25% das Receitas de Impostos na Manutenção e Desenvolvimento do Ensino - MDE | | 54.195.987,5 | %Mínimo a Aplicar Exerc | %Aplicado até o bimestre | |
| | | | 25% | 22,7% | |
| Mínimo Anual de 60% do FUNDEB na Remuneração do Magistério com Ensino Fundamental e Educação Infantil | | 54.725.578,8 | 60% | 68,5% | |
| RECEITAS DE OPERAÇÕES DE CRÉDITO E DESPESAS DE CAPITAL | | Valor Apurado Até o Bimestre | Saldo a Realizar | | |
| Receita de Operação de Crédito | | | | | |
| Despesa de Capital Líquida | | | | | |
| PROJEÇÃO ATUARIAL DOS REGIMES DE PREVIDÊNCIA | | Exercício em Referência | 10º Exercício | 20º Exercício | 35º Exercício |
| Regime Próprio de Previdência Social dos Servidores Públicos | | | | | |
| Receitas Previdenciárias (IV) | | | | | |
| Despesas Previdenciárias (V) | | | | | |
| Resultado Previdenciário (VI)=(IV-V) | | | | | |
| RECEITA DA ALIENAÇÃO DE ATIVOS E APLICAÇÃO DOS RECURSOS | | Valor Apurado Até o Bimestre | Saldo a Realizar | | |
| Receita de Capital Resultante da Alienação de Ativos | | | | | |
| Aplicação dos Recursos da Alienação de Ativos | | | | | |
| DESPESAS COM AÇÕES E SERVIÇOS PÚBLICOS DE SAÚDE | | Valor Apurado Até o Bimestre | Limite Constitucional Anual | | |
| Despesas Próprias com Ações e Serviços Públicos de Saúde | | 314.360.335,0 | %Mínimo a Aplicar no Exercício | % Aplicado até o bimestre | |
| | | | 15,0% | 63,1% | |
| DESPESAS DE CARÁTER CONTINUADO, DERIVADAS DE PPP'S CONTRATADAS | | Valor Apurado no Exercício Corrente | | | |
| Total das despesas / RCL (%) | | 0,0% | | | |
| FONTE : Nota :   | | | | | |
| SIGFIS - Versão 2018 | | Bruno Dias B. Azevedo Contador Geral da PMCG CRC/RJ: 116216/O-7 Matr.: 24218 | | Data de Emissão: 07/06/2018 14:16h Anexo 14 do RREO | |



Rafael Diniz
PREFEITO

Conceição Sant'Anna
VICE-PREFEITA

Fábio Gomes de Freitas Bastos
SUBSECRETÁRIO ADJUNTO DE GOVERNO

DIÁRIO OFICIAL
PUBLICAÇÕES

Sector de Publicações Oficiais
TELEFONE: (22) 9 8168-1379

OUIDORIA

www.campos.rj.gov.br
E-mail - ouvidoria@campos.rj.gov.br
Telefones: (22) 981750969 / 981751431

PODER EXECUTIVO

EQUIPE DE PUBLICAÇÃO

Secretaria Municipal de Governo

Thiago Paiva Toledo Bellotti - Superintendente de Comunicação
Mayra Freire Amaral - Chefe de Publicação

SIC

Serviço de Informação ao Cidadão
sistemas.campos.rj.gov.br/sic